











Home-Wochenplan 3 für die 4. Klasse

18.01. – 22.01.2021




Montag, 18.01.












	• Lies in der Lektüre „Der Raubritter Ratzfatz“ das erste Kapitel (S. 6-9).	○
	• Gib den Text ins Antolin-Programm ein.	○
	• Bearbeite das AB „Übung zu unseren Lernwörtern“	○
	• Bearbeite das AB zu den 4 Fällen. (KV27)	○
	• Schau dir den Erklärfilm zur Verwendung des Zirkels an (➔ Padlet).	○
	• Bearbeite im Zirkelheft die S. 1,2 und 3.	○
	• Lies im HSU-Buch S. 120/121 und schau dir die Bilder an.	○
	• Wozu brauchen wir Wasser? Bearbeite das AB.	○
	• Heute lernst du neue Wörter zum Thema „Hobbies and sports“ kennen. Schau dir dazu die Online-Übung auf dem Padlet an.	○

Dienstag, 19.01.



	• Lies in der Lektüre „Der Raubritter Ratzfatz“ das 2. Kapitel (S.10-20).	○
	• Gib den Text ins Antolin-Programm ein.	○
	• Bearbeite das AB „4 Fälle“.	○
	• Bearbeite das AB „Fehler finden“	○
	• Bearbeite im Zirkelheft die S. 4 und 5.	○
	• In der Jitsi-Konferenz üben wir zu Vielfachen und Teilern. Bearbeite nun das AB „Teiler und Vielfache finden“.	○
	• In der Jitsi-Konferenz besprechen wir die Eis-Regeln. Lies dir alle Regeln nochmal durch und merke sie dir gut.	○
	• AB „Hobbies“ Schneide die Kärtchen auf und klebe sie geordnet und sauber in der Englischheft. Denk an die Überschrift: „ <u>Hobbies and sports</u> “	○

Mittwoch, 20.01.

	• Lies in der Lektüre „Der Raubritter Ratzfatz“ das 3. Kapitel (S. 21-24).	○
	• Gib den Text ins Antolin-Programm ein	○
	• Bearbeite im Sprachbuch S. 36/2. In der Jitsi-Konferenz verbessern wir die Sätze mündlich. Schreibe sie nun in dein oranges Heft und notiere den Fall in Klammern.	○
	• Übe die Fälle mit der Online-Übung „Die 4 Fälle...“. (➔Padlet)	○
	• Übe die Lernwörter mit der Online-Übung „Kreuzworträtsel Lernwörter“. (➔Padlet)	○
	• Bearbeite im Zirkelheft die S. 6.	○
	• In der Jitsi-Konferenz haben wir heute im Ah die S.32 begonnen. Vervollständige!	○
	• Bearbeite das AB „Vielfache und Teiler“.	○

	<ul style="list-style-type: none"> Du findest 3 verschiedene Hörübungen zu „Hobbies“. Bearbeite mit ihrer Hilfe das AB „listen“. (Vorder- u. Rückseite) 	<input type="radio"/>
Donnerstag, 21.01.		
	<ul style="list-style-type: none"> Lies in der Lektüre „Der Raubritter Ratzfatz“ das 4. + 5. Kapitel (S. 25-35). 	<input type="radio"/>
	<ul style="list-style-type: none"> Gib den Text ins Antolin-Programm ein. 	<input type="radio"/>
	<ul style="list-style-type: none"> Bearbeite das AB „Wir lösen die Fälle auf alle Fälle“ 	<input type="radio"/>
	<ul style="list-style-type: none"> Erledige die Online-Übung zu den Fällen. 	<input type="radio"/>
	<ul style="list-style-type: none"> Bearbeite das AB „Doppelter Mitlaut“ 	<input type="radio"/>
	<ul style="list-style-type: none"> Bearbeite im Zirkelheft die S. 7. 	<input type="radio"/>
	<ul style="list-style-type: none"> Schau dir den Film „Halbschriftlich multiplizieren“ an. (↗Padlet) 	<input type="radio"/>
	<ul style="list-style-type: none"> Bearbeite das Ab dazu. 	<input type="radio"/>
	<ul style="list-style-type: none"> Schau dir den Film „Eis und Wasserdampf“ an. (↗Padlet) 	<input type="radio"/>
	<ul style="list-style-type: none"> Gestalte dazu das AB. Hol dir Hilfe auf dem (↗Padlet) falls nötig. 	<input type="radio"/>
	<ul style="list-style-type: none"> Wir üben heute in der Jitsi-Konferenz „Do you like-Sätze“ zu den „Hobbies“. Bearbeite das AB fertig. 	<input type="radio"/>
Freitag, 22.01.		
	<ul style="list-style-type: none"> Lies in der Lektüre „Der Raubritter Ratzfatz“ das 6. Kapitel (S. 36-41). 	<input type="radio"/>
	<ul style="list-style-type: none"> Gib den Text ins Antolin-Programm ein. 	<input type="radio"/>
	<ul style="list-style-type: none"> Bearbeite das AB „Das gibt es nur im Lügenland“. 	<input type="radio"/>
	<ul style="list-style-type: none"> Erledige das AB „Die vier Fälle des Nomenworts“ 	<input type="radio"/>
	<ul style="list-style-type: none"> Bearbeite im Zirkelheft die S. 8. 	<input type="radio"/>
	<ul style="list-style-type: none"> Bearbeite das AB „Wir üben die schriftliche Multiplikation“ 	<input type="radio"/>
	<ul style="list-style-type: none"> Bearbeite das AB „Zustandformen des Wassers“ 	<input type="radio"/>
	<ul style="list-style-type: none"> Erledige die Onlineübung „Hobbies and sports“. (↗Padlet) 	<input type="radio"/>

freiwillige Wochenaufgaben:

	<ul style="list-style-type: none"> Gestalte eine winterliche Stadt aus Zeitungspapier. Verwende zum Aufkleben das blaue mitgelieferte Blatt. Tipps und Tricks sowie Beispielbilder findest du auf dem (↗ Padlet). 	<input type="radio"/>
	<ul style="list-style-type: none"> Erledige die Aufgaben aus katholischer und evangelischer Religion (↗ Padlet). 	<input type="radio"/>

