



## Wochenplan 16 für die Klasse 3b

10.05. - 14.05.2021



Liebes Kind der Klasse 3b,

viel Erfolg für die nächste Homeschooling-Woche!

Am **Dienstag, Mittwoch** und **Freitag** treffen wir uns (voraussichtlich) wieder in einer **Jitsi-Konferenz**.












Bitte gib am Montag, **17.5.2021**, folgendes Material ab:












- oranges Deutschheft
- hellblaues Matheheft
- die bearbeiteten ABs der vergangenen Woche

Ich wünsche dir einen guten Start in die Woche!

Liebe Grüße

Deine Frau Fischer

Montag		
	<ul style="list-style-type: none"> <li>Lerne heute die ersten beiden Strophen des Gedichts „Das Wasser“ auswendig.</li> </ul>	<input type="checkbox"/>
	<ul style="list-style-type: none"> <li>Höre dir auf dem <b>Padlet</b> die Vertonung zum Gedicht „Das Wasser“ an. Schaffst du es schon mitzusingen?</li> </ul>	<input type="checkbox"/>
	<p>Vorsilben ver- und vor-</p> <ul style="list-style-type: none"> <li>Schreibe zu jedem Lernwort einen Satz in dein D-Heft.</li> </ul>	<input type="checkbox"/>
	<ul style="list-style-type: none"> <li>Lies dir das <b>Märchen-AB: „Des Kaisers neue Kleider“</b> durch.</li> <li>Unterstreiche die Adjektive im Text grün.</li> </ul>	<input type="checkbox"/> <input type="checkbox"/>
	<p>Geld:</p> <ul style="list-style-type: none"> <li>Lies dir das <b>Merkblatt „Schriftliche Addition mit Geld und Komma“</b> durch und hefte es ordentlich ab.</li> <li>Bearbeite das <b>AB „Übungsblatt zum Rechnen mit Geld“</b></li> </ul> <p>Schriftliche Subtraktion:</p> <ul style="list-style-type: none"> <li>Bearbeite im Themenheft 4 auf Seite 18/ Nr. 2 und auf S. 19/ Nr. 1 und 2.</li> </ul>	<input type="checkbox"/> <input type="checkbox"/> <input type="checkbox"/>
 HSU	<p>Wasser:</p> <ul style="list-style-type: none"> <li>Sieh dir auf unserem <b>Padlet</b> das Video „Wie kommt das Wasser in den Hahn?“ an.</li> <li>Bearbeite das <b>AB „Wie das Wasser in dein Haus kommt“</b> (Vorder- und Rückseite).</li> </ul>	<input type="checkbox"/> <input type="checkbox"/>
Dienstag		
	<ul style="list-style-type: none"> <li>Lerne heute die dritte und vierte Strophe des Gedichts „Das Wasser“ auswendig. Übe sie mit den bereits gelernten Strophen.</li> </ul>	<input type="checkbox"/>
	<p>Vorsilbe ver- und vor-</p> <ul style="list-style-type: none"> <li>Auf dem <b>Padlet</b> findest du ein Quiz zu den Vorsilben ver- und vor- → <a href="https://learningapps.org/11786353">https://learningapps.org/11786353</a></li> </ul>	<input type="checkbox"/>
	<ul style="list-style-type: none"> <li>Bearbeite heute Aufgabe 1 und 2 auf der Rückseite des <b>ABs: „Des Kaisers neue Kleider“</b>. Bei Aufgabe 2 musst du das Märchen nur weiterschreiben! Du brauchst hier also keinen Märchenanfang.</li> </ul>	<input type="checkbox"/>
	<p>Geld:</p> <ul style="list-style-type: none"> <li>Bearbeite im Themenheft 4 auf Seite 29/ Nr. 1 und 3.</li> <li>Bearbeite im Themenheft 4 auf Seite 30/ Nr. 1.</li> </ul> <p>Schriftliche Subtraktion:</p>  Bearbeite im Themenheft 4 auf Seite 18/ Nr. 3 und auf Seite 19/ Nr. 3.	<input type="checkbox"/> <input type="checkbox"/> <input type="checkbox"/>

Mittwoch		
	<ul style="list-style-type: none"> <li>Lerne heute die fünfte und sechste Strophe des Gedichts „Das Wasser“ auswendig. Übe sie mit den bereits gelernten Strophen.</li> </ul>	<input type="radio"/>
	<ul style="list-style-type: none"> <li>Lies dir das <b>Märchen „Bruno der Bär“</b> durch und beantworte die Fragen. (Vorder- und Rückseite)</li> </ul>	<input type="radio"/>
	<p>Vorsilben ver- und vor-</p> <ul style="list-style-type: none"> <li>Bearbeite im Zauberlehrling S. 56 Aufgaben 1- 4</li> </ul> <p>Die wörtliche Rede</p> <ul style="list-style-type: none"> <li>Bearbeite das <b>AB: „Die wörtliche Rede“</b> (Vorder- und Rückseite)</li> </ul>	<input type="radio"/> <input type="radio"/>
	<p>Grundwissen:</p> <ul style="list-style-type: none"> <li>Werde heute zum Grammatik-König! Bearbeite das <b>AB „Des Kaisers neue Kleider - Begriffe zum Merken“</b>.</li> </ul>	<input type="radio"/>
	<p>Geld:</p> <ul style="list-style-type: none"> <li>Bearbeite das <b>AB „Wir rechnen mit Geld“</b>.</li> </ul> <p>Schriftliche Subtraktion:</p> <ul style="list-style-type: none"> <li>Bearbeite im Einstern-Arbeitsheft S. 49.</li> </ul>	<input type="radio"/> <input type="radio"/>
Freitag		
	<ul style="list-style-type: none"> <li>Du solltest jetzt alle Strophen des Gedichts auswendig aufsagen können. Denke auch an den Titel und den Autor. Übe deinen Gedichtvortrag!</li> </ul>	<input type="radio"/>
	<ul style="list-style-type: none"> <li>Höre dir auf dem <b>Padlet</b> die Vertonung zum Gedicht „Das Wasser“ an. Schaffst du es heute mitzusingen?</li> </ul>	<input type="radio"/>
	<ul style="list-style-type: none"> <li>Lief auf <b>Antolin</b> den Text „Hilfe für kleine Rehe im hohen Gras“ und bearbeite anschließend das Quiz. Du findest den Text auf der Leseliste.</li> </ul>	<input type="radio"/>
	<p>Vorsilben ver- und vor-</p> <ul style="list-style-type: none"> <li>Bearbeite im Zauberlehrling S. 57 Aufgaben 1- 4</li> </ul>	<input type="radio"/>
	<p>Geld:</p> <ul style="list-style-type: none"> <li>Bearbeite das <b>AB „Addieren und Subtrahieren mit Komma“</b>.</li> </ul> <p>Schriftliche Subtraktion:</p> <ul style="list-style-type: none"> <li>Bearbeite im Themenheft 4 auf Seite 22/ Nr. 3 und 4.</li> </ul>	<input type="radio"/> <input type="radio"/>
 HSU	<p>Wasser:</p> <ul style="list-style-type: none"> <li>Sieh dir auf unserem <b>Padlet</b> das Video „Wo geht das hin, das Rohr im Klo?“ an.</li> <li>Lies dir das <b>AB „Die Kläranlage reinigt unser Wasser“</b> durch.</li> <li>Bearbeite nun das Quiz „So funktioniert eine Kläranlage“. Du findest es auf dem <b>Padlet!</b></li> </ul>	<input type="radio"/> <input type="radio"/> <input type="radio"/>