



# Wochenplan 16 für die Klasse 3a

10.05. - 14.05.2021

Liebes Kind der Klasse 3a,

viel Erfolg für die nächste Homeschooling-Woche!

Am **Dienstag, Mittwoch** und **Freitag** treffen wir uns wieder in einer **Jitsi-Konferenz**.















Bitte gib am Montag, **17.5.2021**, folgendes Material ab:










- oranges Deutschheft
- hellblaues Matheheft
- die bearbeiteten ABs der vergangenen Woche

Ich wünsche dir einen guten Start in die Woche!

Liebe Grüße

Deine **Frau Meister**

Montag		
	<ul style="list-style-type: none"> <li>• Lerne heute die ersten beiden Strophen des Gedichts „Das Wasser“ auswendig.</li> </ul>	<input type="radio"/>
	<ul style="list-style-type: none"> <li>• Höre dir auf dem <b>Padlet</b> die Vertonung zum Gedicht „Das Wasser“ an. Schaffst du es schon mitzusingen?</li> </ul>	<input type="radio"/>
	<p>Vorsilben ver- und vor-</p> <ul style="list-style-type: none"> <li>• Schreibe zu jedem Lernwort einen Satz in dein D-Heft.</li> </ul>	<input type="radio"/>
	<ul style="list-style-type: none"> <li>• Lies dir das Märchen-AB: „Des Kaisers neue Kleider“ durch.</li> <li>• Unterstreiche die Adjektive im Text grün.</li> <li>• Wenn du möchtest, darfst du ein Bild zu der Geschichte malen.</li> </ul>	<input type="radio"/> <input type="radio"/>
	<p>Geld:</p> <ul style="list-style-type: none"> <li>• Lies dir das <b>Merkblatt „Schriftliche Addition mit Geld und Komma“</b> durch und hefte es ordentlich ab.</li> <li>• Bearbeite das <b>AB „Übungsblatt zum Rechnen mit Geld“</b></li> </ul> <p>Schriftliche Subtraktion:</p> <ul style="list-style-type: none"> <li>• Bearbeite im Themenheft 4 auf Seite 18/ Nr. 2 und auf S. 19/ Nr. 1 und 2.</li> </ul>	<input type="radio"/> <input type="radio"/> <input type="radio"/>
	<p>Wasser:</p> <ul style="list-style-type: none"> <li>• Sieh dir auf unserem <b>Padlet</b> das Video „Wie kommt das Wasser in den Hahn?“ an.</li> <li>• Bearbeite das <b>AB „Wie das Wasser in dein Haus kommt“</b> (Vorder- und Rückseite).</li> </ul>	<input type="radio"/> <input type="radio"/>
Dienstag		
	<ul style="list-style-type: none"> <li>• Lerne heute die dritte und vierte Strophe des Gedichts „Das Wasser“ auswendig. Übe sie mit den bereits gelernten Strophen.</li> </ul>	<input type="radio"/>
	<p>Vorsilbe ver- und vor-</p> <ul style="list-style-type: none"> <li>• Auf dem Padlet findest du ein Quiz zu den Vorsilben ver- und vor- → <a href="https://learningapps.org/11786353">https://learningapps.org/11786353</a> Lass ein Herzchen da, wenn du das Quiz beendet hast.</li> </ul>	<input type="radio"/>
	<ul style="list-style-type: none"> <li>• Bearbeite heute Aufgabe 1 und 2 auf der Rückseite des ABs: „Des Kaisers neue Kleider“.</li> <li>• Bei Aufgabe 2 musst du das Märchen nur weiterschreiben! Du brauchst hier also keinen Märchenanfang.</li> </ul>	<input type="radio"/>
	<p>Geld:</p> <ul style="list-style-type: none"> <li>• Bearbeite im Themenheft 4 auf Seite 29/ Nr. 1 und 3.</li> <li>• Bearbeite im Themenheft 4 auf Seite 30/ Nr. 1.</li> </ul> <p>Schriftliche Subtraktion:</p> <ul style="list-style-type: none"> <li>•  Bearbeite im Themenheft 4 auf Seite 18/ Nr. 3 und auf Seite 19/ Nr. 3.</li> </ul>	<input type="radio"/> <input type="radio"/> <input type="radio"/>
Mittwoch		
	<ul style="list-style-type: none"> <li>• Lerne heute die fünfte und sechste Strophe des Gedichts „Das Wasser“ auswendig. Übe sie mit den bereits gelernten Strophen.</li> </ul>	<input type="radio"/>

	<ul style="list-style-type: none"> <li>Lies dir das <b>Märchen „Bruno der Bär“</b> durch und beantworte die Fragen. (Vorder- und Rückseite)</li> </ul>	<input type="radio"/>
	<p>Vorsilben ver- und vor-</p> <ul style="list-style-type: none"> <li>Bearbeite im Zauberlehrling S. 56 Aufgaben 1- 4</li> </ul> <p>Die wörtliche Rede</p> <ul style="list-style-type: none"> <li>Bearbeite das AB: „Die wörtliche Rede“ (Vorder- und Rückseite)</li> </ul>	<input type="radio"/>
	<ul style="list-style-type: none"> <li>Werde heute zum Grammatik-König! Bearbeite das AB „Des Kaisers neue Kleider Begriffe zum Merken“.</li> </ul>	<input type="radio"/>
	<p>Geld:</p> <ul style="list-style-type: none"> <li>Bearbeite das <b>AB „Wir rechnen mit Geld“</b>.</li> </ul> <p>Schriftliche Subtraktion:</p> <ul style="list-style-type: none"> <li>Bearbeite im Einstern-Arbeitsheft S. 49.</li> </ul>	<input type="radio"/>
<b>Donnerstag</b>	<p>Heute ist Feiertag! Ich wünsche dir einen schönen, freien Tag 😊</p>	
<b>Freitag</b>		
	<ul style="list-style-type: none"> <li>Du solltest jetzt alle Strophen des Gedichts auswendig aufsagen können. Denke auch an den Titel und den Autor. Übe deinen Gedichtvortrag!</li> </ul>	<input type="radio"/>
	<ul style="list-style-type: none"> <li>Höre dir auf dem <b>Padlet</b> die Vertonung zum Gedicht „Das Wasser“ an. Schaffst du es heute mitzusingen?</li> </ul>	<input type="radio"/>
	<ul style="list-style-type: none"> <li>Lief auf Antolin den Text „Hilfe für kleine Rehe im hohen Gras“ und bearbeite anschließend das Quiz. Du findest den Text auf er Leseliste.</li> </ul>	<input type="radio"/>
	<p>Vorsilben ver- und vor-</p> <ul style="list-style-type: none"> <li>Bearbeite im Zauberlehrling S. 57 Aufgaben 1- 4</li> </ul>	
	<p>Geld:</p> <ul style="list-style-type: none"> <li>Bearbeite das <b>AB „Addieren und Subtrahieren mit Komma“</b>.</li> </ul> <p>Schriftliche Subtraktion:</p> <ul style="list-style-type: none"> <li>Bearbeite im Themenheft 4 auf Seite 22/ Nr. 3 und 4.</li> </ul>	<input type="radio"/>
 HSU	<p>Wasser:</p> <ul style="list-style-type: none"> <li>Sieh dir auf unserem <b>Padlet</b> das Video „Wo geht das hin, das Rohr im Klo?“ an.</li> <li>Lies dir das <b>AB „Die Kläranlage reinigt unser Wasser“</b> durch.</li> <li>Bearbeite nun das Quiz „So funktioniert eine Kläranlage“. Du findest es auf dem <b>Padlet!</b></li> </ul>	<input type="radio"/>