



Wochenplan 15 für die Klasse 3b

03.05. - 07.05.2021



Liebes Kind der Klasse 3b,

viel Erfolg für die nächste Homeschooling-Woche!

Am **Dienstag, Mittwoch, Donnerstag** und **Freitag** treffen wir uns wieder in einer **Jitsi-Konferenz**.










Bitte gib am Montag, **10.5.2021**, folgendes Material ab:







- gelbes Deutschheft
- dunkelblaues Matheheft
- die bearbeiteten ABs der vergangenen Woche





Ich wünsche dir einen guten Start in die Woche!

Liebe Grüße

Deine **Frau Fischer**

Montag		
	<ul style="list-style-type: none"> Lies den Text „Zwergengeflüster im Frühlinggarten“ und bearbeite anschließend die Aufgaben 2- 4. 	<input type="radio"/>
	<p>Wörter mit ver- und vor-</p> <ul style="list-style-type: none"> Übertrage die neuen Lernwörter (Wörter mit Vorsilbe ver- und vor-) in dein Lernwörterheft. Erledige dazu die Aufgaben 1,2,3 (Lernwörteraufgaben!) <p>Achtung Nr. 3: Suche dir vier Verben heraus und schreibe diese in den Personalformen auf! (= ich ..., du ..., er/sie/es ..., wir)</p>	<input type="radio"/>
	<p>Märchen</p> <ul style="list-style-type: none"> Schau dir das Wimmelbild Märchen auf dem Padlet mal ganz genau an. Was siehst du alles? Suche dir eine Figur auf dem Bild heraus. Das wird dein Held/deine Heldin. Schreibe zu dieser Figur deine Ideen in deinen Schreibplan „Wir schreiben ein Märchen“ 	<input type="radio"/>
	<p>Geld:</p> <ul style="list-style-type: none"> Bearbeite das AB „Geldrechnen – Kommaschreibweise“. <p>Schriftliche Subtraktion:</p> <ul style="list-style-type: none"> Bearbeite im Themenheft 4 auf Seite 14/ Nr. 2 und Nr. 3 a) bis c). 	<input type="radio"/>
	<p>Wasser:</p> <ul style="list-style-type: none"> Sieh dir auf unserem Padlet das Video „Paxi - Der Wasserkreislauf“ an. Bearbeite das AB „Der natürliche Wasserkreislauf“. 	<input type="radio"/>
Dienstag		
	<p>Wörter mit ver- und vor-</p> <ul style="list-style-type: none"> Lernwörter: Erledige dazu die Aufgaben 6 und 7. (Lernwörteraufgaben!) 	<input type="radio"/>
	<p>Märchen:</p> <ul style="list-style-type: none"> Du brauchst dein AB: „Wir schreiben ein Märchen“. Du darfst jetzt dein mit dem Schreibplan erarbeitetes Märchen in dein D-Heft schreiben! Denke an unsere Schreibtricks! (Abwechslungsreiche Satzanfänge, treffende Adjektive, wörtliche Rede) Schreibe das Märchen in der 1. Vergangenheit. 	<input type="radio"/>
	<p>Geld:</p> <ul style="list-style-type: none">  Bearbeite im Themenheft 4 auf Seite 27/ Nr. 2. <p>Schriftliche Subtraktion:</p> <ul style="list-style-type: none"> Bearbeite im Themenheft 4 auf Seite 15/ Nr. 1 und 3. 	<input type="radio"/>

Mittwoch		
	<ul style="list-style-type: none"> Lies dir das Gedicht „Das Wasser“ aufmerksam durch. Schreibe das Gedicht ordentlich in dein Geschichtenheft (großes rotes Heft) <ul style="list-style-type: none"> Achte dabei auf deine Rechtschreibung. Beginne wie in der Vorlage nach jedem Vers eine neue Zeile. Lasse nach jeder Strophe zwei Zeilen frei. 	<input type="checkbox"/> <input type="checkbox"/>
	<p>Merkhefteintrag:</p> <ul style="list-style-type: none"> Nun wollen wir den Merkhefteintrag zu Wörtern mit V/v in unser Merkheft (klein, rot) schreiben. Den Eintrag findest du im Padlet in der Spalte „Deutsch“. <p>Wörter mit ver- und vor-:</p> <ul style="list-style-type: none"> Bearbeite im Bibu Buch S. 50 Nr. 4 und schreibe die Sätze in dein D-Heft. 	<input type="checkbox"/> <input type="checkbox"/>
	<p>Geld:</p> <ul style="list-style-type: none"> Bearbeite das AB „Rechnen mit Geld“. <p>Schriftliche Subtraktion:</p> <ul style="list-style-type: none"> Bearbeite im Themenheft 4 auf Seite 15/ Nr. 4. Bearbeite im Themenheft 4 auf Seite 16/ Nr. 3 bis 5. 	<input type="checkbox"/> <input type="checkbox"/> <input type="checkbox"/>
Donnerstag		
	<ul style="list-style-type: none"> Lies dir das Gedicht 3mal laut durch. Lies dabei nicht zu schnell, mache an passenden Stellen kurze Pausen und achte auf eine gute Betonung. Verziere deinen Hefteintrag mit passenden Zeichnungen. 	<input type="checkbox"/> <input type="checkbox"/>
	<p>Wörter mit ver- und vor-:</p> <ul style="list-style-type: none"> Bearbeite im Bibu Buch S. 50 Nr. 6 und schreibe in dein D-Heft. <p>Märchen:</p> <ul style="list-style-type: none"> Nimm nun die „Checkliste: Märchenmerkmale“ und kreuze an, wie du die Merkmale in deinem Märchen eingearbeitet hast. 😊 😐 😞 	<input type="checkbox"/> <input type="checkbox"/>
	<p>Geld:</p> <ul style="list-style-type: none"> Bearbeite das AB „Sachaufgaben“. <p>Schriftliche Subtraktion:</p> <ul style="list-style-type: none"> Bearbeite im Themenheft 4 auf Seite 17/ Nr. 1 a) und b). Bearbeite im Themenheft 4 auf Seite 17/ Nr. 2 bis 4. 	<input type="checkbox"/> <input type="checkbox"/> <input type="checkbox"/>

Freitag		
	<p>Heute darfst du zeigen, wie gut du dich in Mathe auskennst! Immer zwei Kinder bekommen einen Zeitraum von 10 Minuten zugeteilt, in welchem sie an der Konferenz teilnehmen sollen. Jedes Kind wird dann einzeln Aufgaben zur <u>schriftlichen Subtraktion</u> und zum <u>Geld</u> lösen. Viel Erfolg! Sobald du dran warst, darfst du die Konferenz verlassen. Sie ist dann für dich beendet.</p>	
	<ul style="list-style-type: none"> • Bearbeite das AB „Purzelsilben im Frühling“. Schreibe die Aufgaben in dein Deutsch-Übungsheft. 	○
	<p>Wörter mit ver- und vor-</p> <ul style="list-style-type: none"> • Nimm dir das AB „Schleichdiktat: Wörter mit V/v“. Lege es dir ans andere Ende deines Zimmers. Lauf zum Blatt und merke dir einige Wörter. Schreibe sie dann in dein Deutsch Heft. <p>Wenn du fertig bist nimmst du das Blatt zu dir. Nimm dir einen grünen Fineliner und verbessere dein Diktat.</p>	○
<p>HSU</p> 	<p>Wasser:</p> <ul style="list-style-type: none"> • Sieh dir erneut auf unserem Padlet das Video „Paxi - Der Wasserkreislauf“ an. • Bearbeite nun das AB „Der natürliche Wasserkreislauf 2“. • Bearbeite das AB „Wasser Merkwörter“ 	○