
































Home-Wochenplan 14 für die 4. Klasse

26.04. – 30.04.2021

Montag, 26.04.		
	<ul style="list-style-type: none"> Lies den Text „Computer-Glossar“ im Lesebuch S.122. Bearbeite anschließend das Quiz in Antolin dazu. 	<input type="checkbox"/>
	<ul style="list-style-type: none"> Bearbeite das AB „Übung Satzglieder“. 	<input type="checkbox"/>
	<ul style="list-style-type: none"> Bearbeite die Rechtschreibübungen 1 und 2. Schreibe in dein Deutschübungsheft. 	<input type="checkbox"/>
	<ul style="list-style-type: none"> Löse im Mathearbeitsheft die S. 57. 	<input type="checkbox"/>
	<ul style="list-style-type: none"> Lies im HSU-Buch S. 170/171. Löse dann die ABs „Wir sind Partner im Verkehr“ (1) und (2). 	<input type="checkbox"/>
	<ul style="list-style-type: none"> Schau dir auf dem Padlet den Film „At the market“ an und bearbeite die Onlineaufgaben. 	<input type="checkbox"/>
Dienstag, 27.04.		
	<ul style="list-style-type: none"> Kontrolliere deine Aufgaben von gestern. ➔ Padlet 	<input type="checkbox"/>
	<ul style="list-style-type: none"> Lies im Lesebuch S. 123 – 125 „Das Spiel beginnt“ und bearbeite das Quiz in Antolin dazu. 	<input type="checkbox"/>
	<ul style="list-style-type: none"> Bearbeite im Satzgliederprofiheft S.1 bis 3. 	<input type="checkbox"/>
	<ul style="list-style-type: none"> Bearbeite die Rechtschreibübungen 3 und 4. Schreibe in dein Deutschübungsheft. 	<input type="checkbox"/>
	<ul style="list-style-type: none"> In der Jitsi-Konferenz bearbeiten wir im Buch S. 10/1. Löse die Aufgaben im Mathe-AH S.58/1+2; ★Nr.3 selbstständig. 	<input type="checkbox"/>
	<ul style="list-style-type: none"> Lies im HSU-Buch S. 172 und bearbeite das AB „Richtiges Verhalten im Verkehr“. 	<input type="checkbox"/>
	<ul style="list-style-type: none"> Höre dir auf dem ➔ Padlet das Gespräch an und nummeriere auf dem AB „At the market“ in der passenden Reihenfolge. 	<input type="checkbox"/>
Mittwoch, 28.04.		
	<ul style="list-style-type: none"> Kontrolliere deine Aufgaben von gestern. ➔ Padlet 	<input type="checkbox"/>
	<ul style="list-style-type: none"> Lies im Lesebuch den Text „Geniale Einfälle der Natur“ auf der S. 52/53. Bearbeite das Quiz in Antolin. 	<input type="checkbox"/>
	<ul style="list-style-type: none"> Erledige im Satzgliederheftchen S.4 und 5. 	<input type="checkbox"/>
	<ul style="list-style-type: none"> Bearbeite die Rechtschreibübungen 5 und 6. Schreibe in dein Deutschübungsheft. 	<input type="checkbox"/>
	<ul style="list-style-type: none"> In der Jitsi-Konferenz beginnen wir im B.S. 11/1a). Erledige 1 b) selbstständig. 	<input type="checkbox"/>
	<ul style="list-style-type: none"> In der Jitsi-Konferenz bearbeiten wir im Radfahrheft die S. 8 und 9 gemeinsam und lernen das richtige Verlassen des Grundstücks. 	<input type="checkbox"/>
	<ul style="list-style-type: none"> Lerne die 6 Schritte auswendig und probiere sie wenn möglich an eurer Einfahrt aus. 	<input type="checkbox"/>
Donnerstag, 29.04.		
	<ul style="list-style-type: none"> Kontrolliere deine Aufgaben von gestern. ➔ Padlet 	<input type="checkbox"/>
	<ul style="list-style-type: none"> Lies den interaktiven Text „Der Tag der Erde“ auf dem ➔ Padlet und bearbeite das Quiz dazu. 	<input type="checkbox"/>

	• Erledige im Satzgliederheftchen S.6 und 7.	<input type="radio"/>
	• In der Jitsi-Konferenz lösen wir gemeinsam die S.8 im Satzgliederheftchen.	<input type="radio"/>
	• Bearbeite die Rechtschreibübungen 7 und 8. Schreibe in dein Deutschübungsheft.	<input type="radio"/>
	• In der Jitsi-Konferenz bearbeiten wir im Mathebuch S. 11/2 gemeinsam. Löse im AH die S. 59 selbstständig.	<input type="radio"/>
	• Bringe die Schritte „Verlassen des Grundstücks in die richtige Reihenfolge. Schneide dazu die Kärtchen (Ausschneidebogen) aus und klebe sie passende auf das AB „Auch das Verlassen des Grundstücks muss geübt sein!“. Hilfe findest du im HSU-Buch S. 173.	<input type="radio"/>
	• In der Jitsi-Konferenz beginnen wir mit dem AB „Do you like vegetables?“. Vervollständige die Tabelle.	<input type="radio"/>
Freitag, 30.04.		
	• Kontrolliere deine Aufgaben von gestern. ➔ Padlet	<input type="radio"/>
	• Lies den interaktiven Text „Rotkehlchen“ auf dem ➔ Padlet und bearbeite das Quiz dazu.	<input type="radio"/>
	• Erledige das AB „Satzglieder bestimmen“.	<input type="radio"/>
	• Bearbeite die Rechtschreibübungen 9 und 10. Schreibe in dein Deutschübungsheft.	<input type="radio"/>
	• In der Jitsi-Konferenz bearbeiten wir im B.S. 12/1. Löse die Aufgabe 2 selbstständig.	<input type="radio"/>
	• Im Fahrradheft besprechen wir in der Jitsi-Konferenz S.10/11 und 12 A gemeinsam. ★/12 B	<input type="radio"/>
	• Lies die Sätze auf dem AB „Crazy vegetables and fruit“ und male das Gemüse/Obst in den genannten Farben an.	<input type="radio"/>

freiwillige Wochenaufgaben:

	• Du findest in der Zusatzspalte ➔ Padlet verschiedene Angebote zum Weiterüben oder besondere Herausforderungen.	<input type="radio"/>
	• Bearbeite die Aufgaben zu Religion.	<input type="radio"/>
	• Wir gestalten kreative LandArt! Wenn du mitmachen möchtest, findest du auf dem ➔ Padlet Anregungen.	<input type="radio"/>