





























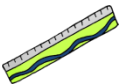


Home-Wochenplan 9 für die 4. Klasse

08.03. – 12.03.2021

Montag, 08.03.		
	<ul style="list-style-type: none"> Lies im Buch „Das Geheimnis vom Dachboden“ das Kapitel „Unerträglicher Lärm“. 	<input type="checkbox"/>
	<ul style="list-style-type: none"> Gib den Text ins Antolin-Programm ein. 	<input type="checkbox"/>
	<ul style="list-style-type: none"> Höre dir das Diktat auf dem Padlet an und schreibe es in dein großes, rotes Lernwörterheft. 	<input type="checkbox"/>
	<ul style="list-style-type: none"> Bearbeite die Übung 1 auf deinem Rechtschreibtrainingsblatt. 	<input type="checkbox"/>
	<ul style="list-style-type: none"> Bearbeite das AB Multiplizieren. 	<input type="checkbox"/>
	<ul style="list-style-type: none"> Bearbeite die KV 115 mit Lineal! 	<input type="checkbox"/>
	<ul style="list-style-type: none"> Löse das Millionenquiz zu unserem Bundesland Bayern. 	<input type="checkbox"/>
	<ul style="list-style-type: none"> Schau dir die Karte auf dem Padlet oder im HSU-Buch S.8 an und ergänze die Landeshauptstädte (auf der Karte unterstrichen) richtig. 	<input type="checkbox"/>
	<ul style="list-style-type: none"> Schau dir den Film auf dem ➔ Padlet an und lerne die neuen Wörter zum Thema „fruits“. 	<input type="checkbox"/>
Dienstag, 09.03		
	<ul style="list-style-type: none"> Kontrolliere deine Aufgaben von gestern. ➔ Padlet 	<input type="checkbox"/>
	<ul style="list-style-type: none"> Lies im Buch „Das Geheimnis vom Dachboden“ das Kapitel „Altes Gerümpel“. 	<input type="checkbox"/>
	<ul style="list-style-type: none"> Gib den Text ins Antolin-Programm ein. 	<input type="checkbox"/>
	<ul style="list-style-type: none"> Bearbeite die Übung 2 auf deinem Rechtschreibtrainingsblatt. 	<input type="checkbox"/>
	<ul style="list-style-type: none"> In der Jitsi-Konferenz besprechen wir die 2. Vergangenheit B. S. 33/7. Erledige dann die Übung „2. Vergangenheit (1)“. 	<input type="checkbox"/>
	<ul style="list-style-type: none"> In der Jitsi-Konferenz beginnen wir KV 98. Erledige den Rest. 	<input type="checkbox"/>
	<ul style="list-style-type: none"> Erledige das AB Übung zur Symmetrie (1). Arbeite sauber und ordentlich. 	<input type="checkbox"/>
	<ul style="list-style-type: none"> Schau dir den Film „Unsere Bundesländer“ ➔ Padlet an und erledige die Übungen dazu. 	<input type="checkbox"/>
	<ul style="list-style-type: none"> Trage die Bundesländer und die Landeshauptstädte richtig in die Karte ein. Achte auf die Schreibweise! 	<input type="checkbox"/>
Mittwoch, 10.03.		
	<ul style="list-style-type: none"> Kontrolliere deine Aufgaben von gestern. ➔ Padlet 	<input type="checkbox"/>
	<ul style="list-style-type: none"> Lies im Buch „Das Geheimnis vom Dachboden“ das Kapitel „Das Tagebuch“. 	<input type="checkbox"/>
	<ul style="list-style-type: none"> Gib den Text ins Antolin-Programm ein. 	<input type="checkbox"/>
	<ul style="list-style-type: none"> Erledige das AB „Übung 2. Vergangenheit (2) + (3)“. 	<input type="checkbox"/>
	<ul style="list-style-type: none"> Bearbeite die Übung 3 auf deinem Rechtschreibtrainingsblatt. 	<input type="checkbox"/>
	<ul style="list-style-type: none"> In der Jitsikonferenz lösen wir gemeinsam eine Sachaufgabe. 	<input type="checkbox"/>
	<ul style="list-style-type: none"> Löse das AB Sachrechnen. 	<input type="checkbox"/>
	<ul style="list-style-type: none"> Erledige das AB Übung zur Symmetrie (2). Arbeite sauber und ordentlich. 	<input type="checkbox"/>
	<ul style="list-style-type: none"> Schau dir den Film „Bundesländer und ihre Hauptstädte“ auf dem Padlet an und erledige die Übungen. 	<input type="checkbox"/>
	<ul style="list-style-type: none"> Lerne die Bundesländer und ihre Hauptstädte auswendig. Du hast eine Woche dafür Zeit. 	<input type="checkbox"/>

	<ul style="list-style-type: none"> Fertige den Hefteintrag zu den neuen Wörtern in deinem Englischheft an. Schneide die Kärtchen aus und klebe die Wörter passend dazu. Überschrift: fruits 	<input type="radio"/>
Donnerstag, 11.03.		
	<ul style="list-style-type: none"> Kontrolliere deine Aufgaben von gestern. ➔ Padlet 	<input type="radio"/>
	<ul style="list-style-type: none"> Lies im Buch „Das Geheimnis vom Dachboden“ das Kapitel „Die Urgroßmutter“. 	<input type="radio"/>
	<ul style="list-style-type: none"> Gib den Text ins Antolin-Programm ein. 	<input type="radio"/>
	<ul style="list-style-type: none"> Bearbeite die KV 37. 	<input type="radio"/>
	<ul style="list-style-type: none"> Bearbeite die Übung 4 auf deinem Rechtschreibtrainingsblatt. 	<input type="radio"/>
	<ul style="list-style-type: none"> In der Jitsi-Konferenz besprechen wir im B. S.22. Bearbeite S. 22/1+2 selbstständig. 	<input type="radio"/>
	<ul style="list-style-type: none"> Bearbeite das AB „Buchstabenspiegeln“. 	<input type="radio"/>
	<ul style="list-style-type: none"> Erledige das AB Quiz zur Deutschlandkarte. 	<input type="radio"/>
	<ul style="list-style-type: none"> Übe die Bundesländer und ihre Hauptstädte mit der Online-Übung ➔ Padlet 	<input type="radio"/>
	<ul style="list-style-type: none"> Bearbeite das AB "listen and tick/read and match". Die Hörübung findest du auf dem ➔ Padlet. 	<input type="radio"/>
Freitag, 12.03.		
	<ul style="list-style-type: none"> Kontrolliere deine Aufgaben von gestern. ➔ Padlet 	<input type="radio"/>
	<ul style="list-style-type: none"> Lies im Buch „Das Geheimnis vom Dachboden“ das Kapitel „Zweimal zwölf Schritte“. 	<input type="radio"/>
	<ul style="list-style-type: none"> Erledige dazu die Online-Übung ➔ Padlet 	<input type="radio"/>
	<ul style="list-style-type: none"> Übe mit dem AB Zeitentabelle die 1. und 2. Vergangenheit. 	<input type="radio"/>
	<ul style="list-style-type: none"> Bearbeite die Übung 5 auf deinem Rechtschreibtrainingsblatt. 	<input type="radio"/>
	<ul style="list-style-type: none"> Löse das AB Schriftliches Malnehmen mit großen Zahlen (KV17). 	<input type="radio"/>
	<ul style="list-style-type: none"> Bearbeite das AB „Spiegelvorlage 1“. 	<input type="radio"/>
	<ul style="list-style-type: none"> Löse das Online-Quiz zu den Bundesländern. 	<input type="radio"/>
	<ul style="list-style-type: none"> Übe die Bundesländer und ihre Hauptstädte mit der Online-Übung ➔ Padlet 	<input type="radio"/>
	<ul style="list-style-type: none"> Bearbeite die Tabelle fruits – Do you like...? 	<input type="radio"/>
	<ul style="list-style-type: none"> Üben den Wortschatz mit der Onlineübung ➔ Padlet. 	<input type="radio"/>

freiwillige Wochenaufgaben:

	<ul style="list-style-type: none"> Auf dem Padlet findest du zusätzliche Aufgaben zum symmetrischen Ergänzen. 	<input type="radio"/>
	<ul style="list-style-type: none"> Bastle das Spiel Finger-Twister-fruit. Die Vorlage zum Ausdrucken und eine Anleitung findest du auf dem ➔ Padlet. 	<input type="radio"/>
	<ul style="list-style-type: none"> Bearbeite die Aufgaben zu Religion. 	<input type="radio"/>