























# Home-Wochenplan 11 für die 4. Klasse







## 22.03. – 26.03.2021

Montag, 22.03.		
	<ul style="list-style-type: none"> <li>Lies im Lesebuch S. 116/117 „Als der Osterhase abgeschafft werden sollte“.</li> </ul>	<input type="radio"/>
	<ul style="list-style-type: none"> <li>Gib den Text ins Antolin-Programm ein.</li> </ul>	<input type="radio"/>
	<ul style="list-style-type: none"> <li>Schaue den Erklärfilm „Die Ortsangabe“ auf dem <b>Padlet</b>.</li> <li>Bearbeite das AB „1. Übung zur Ortsangabe“.</li> </ul>	<input type="radio"/>
	<ul style="list-style-type: none"> <li>Schaue auf dem <b>Padlet</b> den Erklärfilm Gewichte umrechnen 1. Bearbeite dann im Gewichteheft die S. 7/ Nr .1.</li> </ul>	<input type="radio"/>
	<ul style="list-style-type: none"> <li>Bearbeite die KV 80.</li> </ul>	<input type="radio"/>
	<ul style="list-style-type: none"> <li>Bearbeite im Deutschlandheft S. 7.</li> </ul>	<input type="radio"/>
	<ul style="list-style-type: none"> <li>Löse im Osterheftchen S. 1 „Groß- und Kleinschreibung“.</li> </ul>	<input type="radio"/>
Dienstag, 23.03		
	<ul style="list-style-type: none"> <li>Kontrolliere deine Aufgaben von gestern. <b>Padlet</b></li> </ul>	<input type="radio"/>
	<ul style="list-style-type: none"> <li>Bearbeite die Osterlesespur. Das passende Bild dazu findest du auf dem <b>Padlet</b>. In der Jitsi-Konferenz besprechen wir nochmal, wie eine Lesespur funktioniert.</li> </ul>	<input type="radio"/>
	<ul style="list-style-type: none"> <li>In der Jitsi-Konferenz beginnen wir gemeinsam Spr.B. S. 109/6. Schreibe die restlichen Sätze selbstständig in dein Deutschheft.</li> </ul>	<input type="radio"/>
	<ul style="list-style-type: none"> <li>Löse die KV 126.</li> </ul>	
	<ul style="list-style-type: none"> <li>Schaue den Erklärfilm auf dem <b>Padlet</b>. Bearbeite dann im Gewichteheft die S. 7/2 und 3.</li> </ul>	<input type="radio"/>
	<ul style="list-style-type: none"> <li>Erledige die KV 36 zur Symmetrie.</li> </ul>	<input type="radio"/>
	<ul style="list-style-type: none"> <li>Löse im Osterheftchen die S. 2 „Schriftlich Rechnen“.</li> </ul>	<input type="radio"/>
Mittwoch, 24.03.		
	<ul style="list-style-type: none"> <li>Kontrolliere deine Aufgaben von gestern. <b>Padlet</b></li> </ul>	<input type="radio"/>
	<ul style="list-style-type: none"> <li>Lies das AB „Wie Till Eulenspiegel Eulen und Meerkatzen buk“.</li> <li>Löse das Rätsel zur Geschichte.</li> </ul>	<input type="radio"/>
	<ul style="list-style-type: none"> <li>Gib den Text in Antolin ein.</li> </ul>	<input type="radio"/>
	<ul style="list-style-type: none"> <li>Erledige im Satzgliederheft die S. 6.</li> </ul>	<input type="radio"/>
	<ul style="list-style-type: none"> <li>Löse im Gewichteheft die S. 8 „Übung Kilogramm und Gramm“.</li> </ul>	<input type="radio"/>
	<ul style="list-style-type: none"> <li>Erledige im AH S. 40.</li> </ul>	<input type="radio"/>
	<ul style="list-style-type: none"> <li>In der Jitsi-Konferenz bearbeiten wir gemeinsam die S. 8 in deinem Deutschlandheft. Eine Karte findest du im HSU-Buch S.8.</li> </ul>	<input type="radio"/>
	<ul style="list-style-type: none"> <li>Bearbeit im Osterheftchen S. 3 „Wörterbucharbeit“ und S. 4 „Suchsel“.</li> </ul>	<input type="radio"/>



### Donnerstag, 25.03.

	<ul style="list-style-type: none"> <li>Kontrolliere deine Aufgaben von gestern. ➔ <b>Padlet</b></li> </ul>	○
	<ul style="list-style-type: none"> <li>Lies in deinem Deutschlandheft die S. 10/11 „Sehenswürdigkeiten in Deutschland“.</li> </ul>	○
	<ul style="list-style-type: none"> <li>Bearbeite das AB „Ortsangaben“.</li> </ul>	○
	<ul style="list-style-type: none"> <li>In der Jitsi-Konferenz beginnen wir auf der S. 9 „Sachrechnen“ im Gewichteheft. Erledige 3 weitere Aufgaben.</li> </ul>	○
	<ul style="list-style-type: none"> <li>Bearbeite die Aufgaben zur Hauptstadt Berlin auf S. 9 in deinem Deutschlandheft.</li> </ul>	○
	<ul style="list-style-type: none"> <li>Löse im Osterheftchen S. 5 „Punkt vor Strich“ und S. 6 „Wortarten“.</li> </ul>	○

### Freitag, 26.03.

	<ul style="list-style-type: none"> <li>Kontrolliere deine Aufgaben von gestern. ➔ <b>Padlet</b></li> </ul>	○
	<ul style="list-style-type: none"> <li>Lies in deinem Deutschlandheft S. 12 „Kurioses Deutschlandwissen“.</li> </ul>	○
	<ul style="list-style-type: none"> <li>Bearbeite in deinem Satzgliedertrainingsheft S. 7.</li> </ul>	○
	<ul style="list-style-type: none"> <li>Löse in deinem Gewichteheft die S.10 „Im Zoo-Sachrechnen“</li> </ul>	○
	<ul style="list-style-type: none"> <li>Bearbeite im Deutschlandheft die S. 13 „Faktencheck Deutschland kompakt“</li> </ul>	○
	<ul style="list-style-type: none"> <li>Lies im Osterheftchen S. 7 „Ostern in Großbritannien“ und erledige auf S. 8 die Fragen dazu.</li> </ul>	○
	<ul style="list-style-type: none"> <li>Bearbeite im Osterheftchen S. 9 „Rechenknobelei“ und S. 10 „Numbers and colors“.</li> </ul>	

### freiwillige Wochenaufgaben:

	<ul style="list-style-type: none"> <li>Zusätzliche Angebote findest du in der neuen Osterspalte auf dem ➔ <b>Padlet</b>.</li> </ul>	○
	<ul style="list-style-type: none"> <li>Bearbeite die Aufgaben zu Religion.</li> </ul>	○

...und jetzt wünschen wir euch...

**SCHÖNE FERIEN!**

