


























## Wochenplan 9 für die Klasse 3b

08.03. - 12.03.2021



Montag		
	<ul style="list-style-type: none"> <li>Das kleine Wir vermisst dich in der Schule! Aber zum Glück wohnt das kleine Wir auch bei dir zuhause! Lies das Buch „Das kleine Wir zuhause“. Du findest es auf dem Padlet!</li> </ul> <p>Bearbeite danach S. 1 in deinem „Das kleine Wir zuhause“ Leseheft.</p>	<input type="checkbox"/>     <input type="checkbox"/>
	<p>Die 1. Vergangenheit (Präteritum):</p> <ul style="list-style-type: none"> <li>Bearbeite das AB „Übung: Vergangenheit 1“</li> </ul>	<input type="checkbox"/>
	<p>Größen: Längenmaße:</p> <ul style="list-style-type: none"> <li>Nimm dein Merkheft-AB. Kannst du ein paar Lücken schon selbst ausfüllen? Schreibe mit Bleistift! Auf dem Padlet findest du den neuen Merkhefteintrag zum Thema „Längen“ mit Lösungen. Fülle nun alle Lücken mit Füller aus.</li> <li>Bearbeite im <b>Themenheft 6</b>: S. 17 Nummer 1,2,3</li> </ul> <p>Kleine Messaufgaben</p> <ul style="list-style-type: none"> <li>Bearbeite auf dem AB „Kleine Messaufgaben“ die Montagsaufgabe. Suche dir <b>mindestens 3</b> Gegenstände!</li> </ul>	<input type="checkbox"/>     <input type="checkbox"/>     <input type="checkbox"/>
 HSU	<p>Schule früher:</p> <ul style="list-style-type: none"> <li>Lies und bearbeite im Selbstlernheft „Schule früher“ S. 8 + 9.</li> </ul>	<input type="checkbox"/>

Dienstag		
	Das kleine Wir: <ul style="list-style-type: none"> <li>Bearbeite in deinem „<u>Das kleine Wir zuhause</u>“ Leseheft S.2</li> </ul>	<input type="radio"/>
	Die 1. Vergangenheit (Präteritum): <ul style="list-style-type: none"> <li>Bearbeite das AB „Gegenwart und 1. Vergangenheit“</li> </ul>	<input type="radio"/>
	Rechnen mit Größen - Längenmaße:  Bearbeite das AB „Längenmaße umwandeln“.  Bearbeite das AB: „Längen umwandeln und rechnen“  Rechnen im Zahlenraum 1000: <ul style="list-style-type: none"> <li>Bearbeite das AB „Rechenspaziergang“.</li> </ul> Kleine Messaufgaben Bearbeite auf dem AB „Kleine Messaufgaben“ die Dienstagsaufgabe. Suche dir <b>mindestens 3</b> Gegenstände!	<input type="radio"/> <input type="radio"/> <input type="radio"/> <input type="radio"/>
Mittwoch		
	Das kleine Wir: <ul style="list-style-type: none"> <li>Bearbeite in deinem „<u>Das kleine Wir zuhause</u>“ Leseheft S.3</li> </ul>	<input type="radio"/>
	Die 1. Vergangenheit (Präteritum): <ul style="list-style-type: none"> <li>Bearbeite im Bibu S. 33 Nummer 5</li> </ul> Wörter mit Dehnungs-h: <ul style="list-style-type: none"> <li>Bearbeite das AB „Frühling 1“</li> </ul>	<input type="radio"/>
	Schriftliche Addition:  Bearbeite im Themenheft <b>3</b> die Seite 7 Aufgabe 2 b,c,d.  Bearbeite im Themenheft <b>3</b> Seite 8 / 2.  Kleine Messaufgaben Bearbeite auf dem AB „Kleine Messaufgaben“ die Mittwochsufgabe. Suche dir <b>mindestens 3</b> Gegenstände!	<input type="radio"/> <input type="radio"/> <input type="radio"/>
Donnerstag		
	Das kleine Wir: Bearbeite in deinem „ <u>Das kleine Wir zuhause</u> “ Leseheft S.4	<input type="radio"/>
	Die 1. Vergangenheit (Präteritum): <ul style="list-style-type: none"> <li>Bearbeite das AB „Übung 1. Vergangenheit 2“.</li> </ul> Wörter mit Dehnungs-h: <ul style="list-style-type: none"> <li>Bearbeite im Zauberlehrling S. 54.</li> </ul>	<input type="radio"/> <input type="radio"/>
	Schriftliche Addition:  Bearbeite im Themenheft <b>3</b> die Seite 9 Aufgabe 2 e-h.  Bearbeite im Einstern-Arbeitsheft S. 30/ 1, 2, 3  Kleine Messaufgaben Bearbeite auf dem AB „Kleine Messaufgaben“ die Donnerstagsaufgabe. Suche dir <b>mindestens 3</b> Gegenstände!	<input type="radio"/> <input type="radio"/> <input type="radio"/>

Freitag		
	<ul style="list-style-type: none"> <li>• Leseaufgabe: AB „Schule früher“</li> </ul>	○
	<p>Die 1. Vergangenheit (Präteritum):</p> <ul style="list-style-type: none"> <li>• Bearbeite das AB „Frühling 2“.</li> </ul>	○
	<p>Rechnen mit Größen – Längenmaße:</p> <ul style="list-style-type: none"> <li>• Bearbeite im Themenheft <b>3</b> S. 9/ 3 d, e, f.</li> <li>• Bearbeite im Themenheft <b>3</b> S. 15/2.</li> </ul> <p>Rechnen mit Größen – Längenmaße:</p> <ul style="list-style-type: none"> <li>• Bearbeite das AB: „Zentimeter, Meter, Kilometer“.</li> </ul>	○ ○ ○
 HSU	<p>Schule früher:</p> <ul style="list-style-type: none"> <li>• Bearbeite im Selbstlernheft „Schule früher“ S. 10.</li> </ul>	○