



Wochenplan II für die Klasse 3b

22.03. - 26.03.2021



Liebes Kind der Klasse 3a,

viel Erfolg für die letzte Homeschooling-Woche vor den Osterferien!

Am **Dienstag, Mittwoch, Donnerstag** und **Freitag** treffen wir uns wieder in einer **Jitsi-Konferenz**.

Bitte werfe am Freitag, **26.3.2021**, folgendes Material in den **Briefkasten** der Schule:

- gelbes Deutschheft
- die bearbeiteten ABs der vergangenen Woche
- Lernwörterheft
- Merkhefte (Deutsch + Mathe)

Achtung:

- Das Zeitformenheft behältst du Zuhause!















Nutze bei den Aufgaben im Trainingsheft „Wir addieren schriftlich“ die Selbstkontrolle! Wenn du eine deiner Ergebniszahlen nicht bei den Kontrollergebnissen findest, weißt du, dass du nochmal nachrechnen musst!






Ich wünsche dir einen guten Start in die Woche!

Liebe Grüße

Deine Frau Meister

Montag		
	<ul style="list-style-type: none"> Lies im Jojo-Lesebuch S. 125 „Eleni aus Griechenland erzählt“ und beantworte anschließend das Quiz auf Antolin. 	○
	<p>Wörter mit Doppelvokal:</p> <ul style="list-style-type: none"> Schreibe die neuen Lernwörter in dein Lernwörterheft. Überschrift: „Lernwörter mit Doppelvokal“ Bearbeite die Lernwörteraufgaben 1, 2 und 3 im rosa Lernwörterheft. <p>Die 1. Vergangenheit (Präteritum):</p> <ul style="list-style-type: none"> Heft: „Die Zeitformen des Verbs“ Lies dir S. 4 im Heft durch. Unterstreiche den Wortstamm mit grün (nur bei der Grundform). Markiere mit gelb den Stammvokal und wie er sich in der 1. Vergangenheit verändert. 	○ ○ ○
	<p>Größen: Längenmaße:</p> <ul style="list-style-type: none"> Bearbeite die Vorderseite des ABs „Übungen zu Längen“ <p>Schriftliche Addition:</p> <ul style="list-style-type: none"> Bearbeite im Trainingsheft „Wir addieren schriftlich“ S. 1 + 2. 	○ ○
 HSU	<p>Der Weltraum und wir:</p> <ul style="list-style-type: none"> Erkunde mit Marsmännchen unser Sonnensystem! Den passenden Link dazu findest du auf unserem Padlet. Wähle einen Planeten aus, der dich besonders interessiert und erstelle dazu einen Steckbrief. Du brauchst dazu das AB „Steckbrief“. Informationen zu allen Planeten findest du in unserer Weltraum-Forscherecke auf dem Padlet! 	○
Dienstag		
	<p>Wörter mit Doppelvokal:</p> <ul style="list-style-type: none"> Bearbeite die Lernwörteraufgaben 4 und 5 im rosa Lernwörterheft. <p>Wortfelder:</p> <ul style="list-style-type: none"> Schreibe den Merkhefteintrag zu Wortfeldern in dein Deutsch-Merkheft. Du findest ihn auf unserem Padlet. Bearbeite das AB „Wortfeld sagen“ (Vorder- und Rückseite) <p>Die 1. Vergangenheit (Präteritum):</p> <ul style="list-style-type: none"> Gestern hast du S.4 im „Die Zeitformen des Verbs“-Heft bearbeitet. Heute suchst du dir von S. 4 fünf Verben aus. Schreibe zu jedem Verb einen Satz in der Vergangenheit in dein gelbes Deutschheft. 	○ ○ ○ ○
	<p>Schriftliche Addition:</p> <ul style="list-style-type: none"> Bearbeite im Trainingsheft „Wir addieren schriftlich“ S. 3 + 4. 	○

Mittwoch		
	<ul style="list-style-type: none"> Lies im Lesebuch S. 122/123 „Helma legt los“. Beantworte danach das Quiz auf Antolin. 	○
	<p>Wortfelder:</p> <ul style="list-style-type: none"> Bearbeite das AB „Sagen ist nicht gleich sagen“ <p>Die 1. Vergangenheit (Präteritum):</p> <ul style="list-style-type: none"> Heft: „Die Zeitformen des Verbs“ <ul style="list-style-type: none"> Lies dir S. 5 im Heft durch. Unterstreiche den Wortstamm mit grün und markiere mit gelb den Stammvokal und wie er sich in der 1. Vergangenheit verändert. Suche dir von S. 5 fünf Verben aus. Schreibe zu jedem Verb einen Satz in der Vergangenheit in dein gelbes Deutschheft. 	○ ○ ○ ○
	<p>Größen: Längenmaße:</p> <ul style="list-style-type: none"> Bearbeite die Rückseite des ABs „Übungen zu Längen“ <p>Schriftliche Addition:</p> <ul style="list-style-type: none"> Bearbeite im Trainingsheft „Wir addieren schriftlich“ S. 5 + 6. 	○ ○
Donnerstag		
	<p>Wörter mit Doppelvokal:</p> <ul style="list-style-type: none"> Bearbeite das AB „Wörter mit Doppelvokalen“ <p>Wortfelder:</p> <ul style="list-style-type: none"> Bearbeite das AB „Wortfeld sagen 2“ <p>Die 1. Vergangenheit (Präteritum):</p> <ul style="list-style-type: none"> Heft: „Die Zeitformen des Verbs“ <ul style="list-style-type: none"> Lies dir S. 6 im Heft durch. Unterstreiche den Wortstamm mit grün und markiere mit gelb den Stammvokal und wie er sich in der 1. Vergangenheit verändert. Suche dir von S. 6 fünf Verben aus. Schreibe zu jedem Verb einen Satz in der Vergangenheit in dein gelbes Deutschheft. 	○ ○ ○ ○
	<p>Gedichtform „Elfchen“:</p> <ul style="list-style-type: none"> Schreibe ein Elfchen zum Thema „Ostern“ in dein gelbes Deutschheft. <i>Zur Erinnerung, wie man ein Elfchen schreibt, kannst du dir auf unserem Padlet das Video „Elfchen schreiben in 5 Schritten“ ansehen.</i> 	○
	<p>Schriftliche Addition:</p> <ul style="list-style-type: none"> Bearbeite im Trainingsheft „Wir addieren schriftlich“ S. 8 + 7. 	○

Freitag		
	<ul style="list-style-type: none"> Lies im Lesebuch S. 124 „Wie der Hase zum Osterhase wurde“. Beantworte danach das Quiz auf Antolin. 	○
	<p>Wortfelder:</p> <ul style="list-style-type: none"> Bearbeite das AB „Wortfelder“ 	○
	<p>Schriftliche Addition:</p> <ul style="list-style-type: none"> Bearbeite im Trainingsheft „Wir addieren schriftlich“ S. 10+11. 	○
 HSU	<p>Der Weltraum und wir:</p> <ul style="list-style-type: none"> Sieh dir den Film „Der Weltraum-Check“ an. Du findest ihn auf unserem Padlet. Bearbeite das Quiz „Wo liegen die Planeten?“. Du findest es auf unserem Padlet. 	○ ○
	<p>Ein besonderes Osterei:</p> <ul style="list-style-type: none"> Bastele und beschrifte für jemanden aus deiner Familie oder ein befreundetes Kind das „besondere Osterei“. Du kannst es zu Ostern verschenken! 	○