






















# Wochenplan 8 für die Klasse 3b

01.03. - 05.03.2021

Montag		
	<ul style="list-style-type: none"> <li>Leseaufgabe: AB „Bilddiktat“</li> </ul>	<input type="radio"/>
	<p>Die 1. Vergangenheit (Präteritum):</p> <ul style="list-style-type: none"> <li>Bearbeite das AB „Verben sagen uns, wann etwas geschieht“.</li> </ul> <p>Wörter mit Dehnungs-h:</p> <ul style="list-style-type: none"> <li>Schreibe die neuen Lernwörter je eine Zeile lang in dein rosa Lernwörterheft. Überschrift: Wörter mit Dehnungs-h</li> <li>Erledige die Lernwörteraufgaben 1 und 2 im orangen Deutschheft.</li> </ul>	<input type="radio"/>
	<p>Rechnen mit Größen – Längenmaße:</p> <ul style="list-style-type: none"> <li>Bearbeite im <b>Themenheft 6</b> (blau) die Seite 9. Schreibe in dein hellblaues Matheheft.</li> </ul> <p>Rechnen im Zahlenraum bis 1000:</p> <ul style="list-style-type: none"> <li>Bearbeite das AB „Kopfrechnen bis 1000“.</li> </ul>	<input type="radio"/>
 HSU	<p>Schule früher:</p> <ul style="list-style-type: none"> <li>Bearbeite und lese im Selbstlernheft „Schule früher“ die Seiten 5 und 6.</li> </ul>	<input type="radio"/>
Dienstag		
	<p>Die 1. Vergangenheit (Präteritum):</p> <ul style="list-style-type: none"> <li>Bearbeite das AB „Wir vergleichen Vergangenheit und Gegenwart“.</li> <li>Bearbeite im Zauberlehrling die Seite 23.</li> </ul> <p>Wörter mit Dehnungs-h:</p> <ul style="list-style-type: none"> <li>Erledige die Lernwörteraufgaben 3, 4 und 6 im orangen Deutschheft.</li> </ul>	<input type="radio"/>
	<p>Rechnen mit Größen - Längenmaße:</p> <ul style="list-style-type: none"> <li> Bearbeite im Themenheft 6 die Seite 11. Schreibe in dein hellblaues Matheheft.</li> </ul> <p>Der rechte Winkel:</p> <ul style="list-style-type: none"> <li>Bearbeite das AB „Zeichne alle rechten Winkel ein“.</li> </ul>	<input type="radio"/>
Mittwoch		
	<ul style="list-style-type: none"> <li>Leseaufgabe: AB „Ein Tiermärchen“</li> </ul>	<input type="radio"/>
	<p>Die 1. Vergangenheit (Präteritum):</p> <ul style="list-style-type: none"> <li>Bearbeite das AB „Gegenwart und 1. Vergangenheit“.</li> </ul>	<input type="radio"/>

	<p>Rechnen mit Größen – Längenmaße:</p> <ul style="list-style-type: none"> <li> Bearbeite im Themenheft 6 auf Seite 13/3.</li> <li>Bearbeite das AB „Meter und Zentimeter umwandeln“.</li> </ul> <p>Rechnen im Zahlenraum bis 1000:</p> <ul style="list-style-type: none"> <li>Bearbeite das AB „Rechne in Schritten“.</li> </ul>	<input type="radio"/> <input type="radio"/> <input type="radio"/>
Donnerstag		
	<p>Die 1. Vergangenheit (Präteritum):</p> <ul style="list-style-type: none"> <li>Bearbeite das AB „Wir üben die Zeitstufen des Verbs 1“.</li> <li>Bearbeite im Zauberberling S. 53.</li> <li>Schreibe bei S. 53/4 mindestens 3 Sätze in dein oranges Heft!</li> </ul>	<input type="radio"/> <input type="radio"/>
	<p>Rechnen mit Größen – Längenmaße:</p> <ul style="list-style-type: none"> <li> Bearbeite im Einstern-Arbeitsheft S. 64/1</li> <li>Bearbeite das AB „Was gehört zusammen“.</li> </ul> <p>Rechnen im Zahlenraum bis 1000:</p> <ul style="list-style-type: none"> <li>Bearbeite im Einstern-Arbeitsheft S. 54.</li> </ul>	<input type="radio"/> <input type="radio"/> <input type="radio"/>
Freitag		
	<ul style="list-style-type: none"> <li>Leseaufgabe: AB „Silbenrätsel 2“</li> </ul>	<input type="radio"/>
	<p>Die 1. Vergangenheit (Präteritum):</p> <ul style="list-style-type: none"> <li>Bearbeite das AB „Wir üben die Zeitstufen des Verbs 2“.</li> </ul>	<input type="radio"/>
	<p>Rechnen mit Größen – Längenmaße:</p> <ul style="list-style-type: none"> <li> Bearbeite im Themenheft 6 S. 16/ 1 und 3.</li> <li>Bearbeite im Einstern-Arbeitsheft S. 64/2.</li> </ul> <p>Rechnen im Zahlenraum bis 1000:</p> <ul style="list-style-type: none"> <li>Bearbeite im Einstern-Arbeitsheft S. 55.</li> </ul>	<input type="radio"/> <input type="radio"/> <input type="radio"/>
 HSU	<p>Schule früher:</p> <ul style="list-style-type: none"> <li>Bearbeite im Selbstlernheft „Schule früher“ die Seite 7 „Die Unterrichtsmaterialien“.</li> </ul>	<input type="radio"/>