



# Wochenplan für die Klasse 3a

01.03. - 05.03.2021

Liebes Kind der Klasse 3a,

viel Erfolg für die nächste Homeschooling-Woche!

Am **Dienstag, Mittwoch, Donnerstag** und **Freitag** treffen wir uns wieder in einer **Jitsi-Konferenz**.

Bearbeite die -Aufgabe erst nach unserer Jitsi-Konferenz!


Falls der Wechselunterricht kommende Woche noch nicht starten kann, erhältst du am **Montag, 08.03.2021**, zwischen **9.00 und 13.00 Uhr** an der Schule das **Material** für den **nächsten Wochenplan**.

Bitte **gib** dann folgendes **Material ab**:

- hellblaues Matheheft
- oranges Deutschheft
- die bearbeiteten ABs der vergangenen Woche

## Achtung:










- Das Selbstlernheft „Schule früher“ behältst du Zuhause!














	Korrigiere die folgenden Aufgaben selbst mit einem grünen Stift. Die <b>Lösungen</b> findest du am Freitag <b>ab 14.00 Uhr</b> auf unserem <b>Padlet!</b> <ul style="list-style-type: none"><li>○ Leseaufgaben (3 ABs)</li><li>○ ABs HSU (Schule früher S. 5-7)</li><li>○ Aufgaben im Zauberlehrling</li><li>○ Aufgaben im Einstern-Arbeitsheft</li></ul>	○
---	---	---

Ich wünsche dir einen guten Start in die Woche!

Liebe Grüße

Deine *Frau Meister*

Montag		
	<ul style="list-style-type: none"> <li>Leseaufgabe: AB „Bilddiktat“</li> </ul>	<input type="radio"/>
	<p>Die 1. Vergangenheit (Präteritum):</p> <ul style="list-style-type: none"> <li>Bearbeite das AB „Verben sagen uns, wann etwas geschieht“.</li> </ul> <p>Wörter mit Dehnungs-h:</p> <ul style="list-style-type: none"> <li>Schreibe die neuen Lernwörter je eine Zeile lang in dein rosa Lernwörterheft. Überschrift: Wörter mit Dehnungs-h</li> <li>Erledige die Lernwörteraufgaben 1, 2 und 3 im rosa Lernwörterheft.</li> </ul>	<input type="radio"/> <input type="radio"/> <input type="radio"/>
	<p>Rechnen mit Größen – Längenmaße:</p> <ul style="list-style-type: none"> <li>Bearbeite im <b>Themenheft 6</b> (blau) die Seite 9. Schreibe in dein hellblaues Matheheft.</li> </ul> <p>Rechnen im Zahlenraum bis 1000:</p> <ul style="list-style-type: none"> <li>Bearbeite das AB „Kopfrechnen bis 1000“.</li> </ul>	<input type="radio"/> <input type="radio"/>
 HSU	<p>Schule früher:</p> <ul style="list-style-type: none"> <li>Bearbeite und lese im Selbstlernheft „Schule früher“ die Seiten 5 und 6.</li> </ul>	<input type="radio"/>
Dienstag		
	<p>Die 1. Vergangenheit (Präteritum):</p> <ul style="list-style-type: none"> <li>Bearbeite das AB „Wir vergleichen Vergangenheit und Gegenwart“.</li> <li>Bearbeite im Zauberlehrling die Seite 23.</li> </ul> <p>Wörter mit Dehnungs-h:</p> <ul style="list-style-type: none"> <li>Erledige die Lernwörteraufgaben 4 und 5 im rosa Lernwörterheft.</li> </ul>	<input type="radio"/> <input type="radio"/> <input type="radio"/>
	<p>Rechnen mit Größen - Längenmaße:</p> <ul style="list-style-type: none"> <li> Bearbeite im Themenheft 6 die Seite 11. Schreibe in dein hellblaues Matheheft.</li> </ul> <p>Der rechte Winkel:</p> <ul style="list-style-type: none"> <li>Bearbeite das AB „Zeichne alle rechten Winkel ein“.</li> </ul>	<input type="radio"/> <input type="radio"/>
<b>Musik</b>	<p>Heute lernst du den Becher-Rhythmus kennen! Gehe aufs Padlet und schaue dir das Video zum Becher-Rhythmus an! Du brauchst:</p> <ul style="list-style-type: none"> <li>- einen Plastikbecher (z.B. Ikeabecher)</li> <li>- einen Tisch</li> </ul>	<input type="radio"/>
Mittwoch		
	<ul style="list-style-type: none"> <li>Leseaufgabe: AB „Ein Tiermärchen“</li> </ul>	<input type="radio"/>
	<p>Die 1. Vergangenheit (Präteritum):</p> <ul style="list-style-type: none"> <li>Bearbeite das AB „Gegenwart und 1. Vergangenheit“.</li> </ul>	<input type="radio"/>

	<p>Rechnen mit Größen – Längenmaße:   Bearbeite im Themenheft 6 auf Seite 13/3.   Bearbeite das AB „Meter und Zentimeter umwandeln“.</p> <p>Rechnen im Zahlenraum bis 1000:  <ul style="list-style-type: none"> <li>• Bearbeite das AB „Rechne in Schritten“.</li> </ul> </p>	<input type="radio"/> <input type="radio"/> <input type="radio"/>
<b>Donnerstag</b>		
	<p>Die 1. Vergangenheit (Präteritum):  <ul style="list-style-type: none"> <li>• Bearbeite das AB „Wir üben die Zeitstufen des Verbs 1“.</li> <li>• Bearbeite im Zauberlehrling S. 53.  Schreibe bei S. 53/4 mindestens 3 Sätze in dein oranges Heft!</li> </ul> </p>	<input type="radio"/> <input type="radio"/>
	<p>Rechnen mit Größen – Längenmaße:   Bearbeite im Einstern-Arbeitsheft S. 64/1   Bearbeite das AB „Was gehört zusammen“.</p> <p>Rechnen im Zahlenraum bis 1000:  <ul style="list-style-type: none"> <li>• Bearbeite im Einstern-Arbeitsheft S. 54.</li> </ul> </p>	<input type="radio"/> <input type="radio"/> <input type="radio"/>
<b>Musik</b>	<p>Übe den Becher-Rhythmus weiter!  Schau dir gern nochmal das Video auf dem Padlet dazu an!</p>	<input type="radio"/>
<b>Freitag</b>		
	<ul style="list-style-type: none"> <li>• Leseaufgabe: AB „Silbenrätsel 2“</li> </ul>	<input type="radio"/>
	<p>Die 1. Vergangenheit (Präteritum):  <ul style="list-style-type: none"> <li>• Bearbeite das AB „Wir üben die Zeitstufen des Verbs 2“.</li> </ul> </p>	<input type="radio"/>
	<p>Rechnen mit Größen – Längenmaße:   Bearbeite im Themenheft 6 S. 16/ 1 und 3.   Bearbeite im Einstern-Arbeitsheft S. 64/2.</p> <p>Rechnen im Zahlenraum bis 1000:  <ul style="list-style-type: none"> <li>• Bearbeite im Einstern-Arbeitsheft S. 55.</li> </ul> </p>	<input type="radio"/> <input type="radio"/> <input type="radio"/>
 HSU	<p>Schule früher:  <ul style="list-style-type: none"> <li>• Bearbeite im Selbstlernheft „Schule früher“ die Seite 7 „Die Unterrichtsmaterialien“.</li> </ul> </p>	<input type="radio"/>