































Home-Wochenplan 5 für die Klasse 4b

01.02. – 05.02.2021

Montag, 01.02.		
	<ul style="list-style-type: none"> Lies in der Lektüre „Tim und das Geheimnis von Knolle Murphy“ das erste Kapitel (S. 7-19). Bearbeite die Online-Übung dazu. 	○
	<ul style="list-style-type: none"> Bearbeite die Online-Übung dazu. 	○
	<ul style="list-style-type: none"> Bearbeite das AB „Wir gebrauchen die wörtliche Rede“. (AB hast du noch aus der letzten Woche!) Bilde nun 10 Sätze mit nachgestelltem Begleitsatz. 	○
	<ul style="list-style-type: none"> Rechne im B3, S.17/2. 	○
	<ul style="list-style-type: none"> Bearbeite im AH S.52/1a Schau genau auf die Anleitung! 	○
	<ul style="list-style-type: none"> Schreibe das Gedicht „Das Wasser“ (Lesebuch S.148) sauber auf das Schmuckblatt. Denk dran: neue Zeile im Buch = neue Zeile bei dir! Gestalte! Erledige das Online-Quiz zum Wasserkreislauf. ➔ Padlet 	○
		○
Dienstag, 02.02.		
	<ul style="list-style-type: none"> Kontrolliere deine Aufgaben von gestern. ➔ Padlet 	○
	<ul style="list-style-type: none"> Lies in der Lektüre „Tim und das Geheimnis von Knolle Murphy“ S. 19 – 27. Bearbeite die Online-Übung dazu. 	○
	<ul style="list-style-type: none"> Bearbeite das AB „Wir üben 1“. In der Jitsi-Konferenz besprechen wir, wie wir „ck-Wörter“ trennen. Übe dazu auf dem AB „Wir trennen Wörter mit ck“. 	○
	<ul style="list-style-type: none"> In der Jitsi- Konferenz zeichnen wir nach Anweisung. Bearbeite nun selbstständig AH S. 34. Erledige AH S.33/1-4. 	○
	<ul style="list-style-type: none"> Bearbeite die S.6 im Wasserheft. Lies dazu die Wissenskarte 6 auf dem Padlet. 	○
	<ul style="list-style-type: none"> Heute gibt es neue Wörter zum Thema „Frühstück- breakfast“ Schau dir den Film an ➔ Padlet und klebe in deinem Englischheft Bild und Wortkarten jeweils geordnet ein. Überschrift : Breakfast 	○
Mittwoch, 03.02.		
	<ul style="list-style-type: none"> Kontrolliere deine Aufgaben von gestern. ➔ Padlet 	○
	<ul style="list-style-type: none"> Lies in „Tim und das Geheimnis von Knolle Murphy“ S. 28 – 34. Bearbeite die Online-Übung dazu. 	○
	<ul style="list-style-type: none"> Bearbeite das AB „Wir üben 2“. Heute sind die neuen Lernwörter der Wörterschule 7 dran. Klebe ein, schreibe die Lernwörter fehlerlos darunter und markiere die Merkstellen. Überschrift: Wörterschule 7 Wörter mit „tz“ 	○
	<ul style="list-style-type: none"> Heute lernst du die „Schriftliche Multiplikation“ in einem Film kennen. Schau ihn ruhig mehrmals an. Übe nun mit den AB „Wir multiplizieren schriftlich ohne Übertrag“. 	○

	<ul style="list-style-type: none"> • Erledige das AB „breakfast - listen and number“. 	<input type="radio"/>
Donnerstag, 04.02.		
	<ul style="list-style-type: none"> • Kontrolliere deine Aufgaben von gestern. ➔ Padlet 	<input type="radio"/>
	<ul style="list-style-type: none"> • Lies in „Tim und das Geheimnis von Knolle Murphy“ S. 35 – 39. 	<input type="radio"/>
	Bearbeite die Online-Übung dazu.	<input type="radio"/>
	<ul style="list-style-type: none"> • Bearbeite Zauberlehrling S. 62 „Wörtliche Rede“. 	<input type="radio"/>
	<ul style="list-style-type: none"> • Bearbeite das AB „Wörter mit tz“. 	<input type="radio"/>
	<ul style="list-style-type: none"> • Erledige LWT 6! 	<input type="radio"/>
	<ul style="list-style-type: none"> • In der Jitsi-Konferenz erfährst du, wie man mit einem Übertrag multipliziert. • Probier´ das selber aus: AB „Schriftlich multiplizieren mit 1 Übertrag“ 	<input type="radio"/>
	<ul style="list-style-type: none"> • Bearbeite Wasserheft S.7 Lies dazu die Wissenskarte 7. ➔ Padlet 	<input type="radio"/>
	<ul style="list-style-type: none"> • Trainiere die „breakfast-Wörter“ mit der Online-Übung ➔ Padlet 	<input type="radio"/>
Freitag, 05.02.		
	<ul style="list-style-type: none"> • Kontrolliere deine Aufgaben von gestern. ➔ Padlet 	<input type="radio"/>
	<ul style="list-style-type: none"> • Lies in der Lektüre „Tim und das Geheimnis von Knolle Murphy“ S. 39 – 51. 	<input type="radio"/>
	<ul style="list-style-type: none"> • Bearbeite die Online-Übung dazu. 	<input type="radio"/>
	<ul style="list-style-type: none"> • Bearbeite Zauberlehrling S. 63 „Wörtliche Rede“. 	<input type="radio"/>
	<ul style="list-style-type: none"> • Bearbeite Zauberlehrling S. 41 „Wörter mit tz“. 	<input type="radio"/>
	<ul style="list-style-type: none"> • Zeig was du kannst! AB „Wir multiplizieren schriftlich“ 	<input type="radio"/>
	<ul style="list-style-type: none"> • Erledige das AB „Wasser sparen und schützen“. 	<input type="radio"/>
	<ul style="list-style-type: none"> • Bearbeite das AB „breakfast – read and listen“. ➔ Padlet 	<input type="radio"/>

freiwillige Wochenaufgaben:

	<ul style="list-style-type: none"> • Gestalte ein „Snowboarder“-Bild. Die Anleitung dazu findest du unter „Zusatzaufgaben“ auf dem ➔ Padlet. Eine Snowboarder-Vorlage liegt in deiner neuen Wochenplanmappe. 	<input type="radio"/>
	<ul style="list-style-type: none"> • Erledige die Aufgaben aus katholischer Religion (➔ Padlet). • In deinem Material liegt ein Angebot für die Schüler aus der evangelischen Religion. 	<input type="radio"/>
	<ul style="list-style-type: none"> • AH S. 53 	<input type="radio"/>

