

























Wochenplan 7 für die Klasse 3b

22.02. - 26.02.2021



Montag		
	<ul style="list-style-type: none"> Bearbeite das Lesequiz „Rund um den Krapfen“. Du findest es auf dem Padlet unter „Deutsch“. 	<input type="radio"/>
	<p>Der Wortstamm:</p> <ul style="list-style-type: none"> Auf dem Padlet findest du unter „Deutsch“ einen Merkhefteintrag zum Wortstamm. Lies ihn dir aufmerksam durch! Schreibe den Merkhefteintrag sauber in dein kleines rotes Deutsch-Merkheft. 	<input type="radio"/> <input type="radio"/>
	<p>Rechnen mit Größen – Längenmaße:</p> <ul style="list-style-type: none"> Sieh dir auf dem Padlet unter „Mathe“ den Film zu Körpermaßen an. Bearbeite die Arbeitsaufträge zu Körpermaßen auf dem Padlet. Schreibe in dein dunkelblaues Heft! <p>Rechnen im Zahlenraum bis 1000:</p> <ul style="list-style-type: none"> Bearbeite das AB „Schneeballhüpfen“ 	<input type="radio"/> <input type="radio"/> <input type="radio"/>
 HSU	<p>Schule früher:</p> <ul style="list-style-type: none"> Bearbeite und lese im Selbstlernheft „Schule früher“ die Seiten 1, 2 und 3. 	<input type="radio"/>
	Hole fehlende Aufgaben von Wochenplan 5 und 6 nach, sieh dir die Tipps oder Hinweise an und hefte alle kontrollierten ABs in den passenden Schnellhefter. (Deutsch oder Mathe)	<input type="radio"/>
Dienstag		
	<ul style="list-style-type: none"> Lies im Jojo-Lesebuch auf S. 83 den Text „Maskentreiben auf den Straßen.“ Bearbeite dazu das Quiz auf Antolin. 	<input type="radio"/> <input type="radio"/>
	<p>Der Wortstamm:</p> <ul style="list-style-type: none"> Bearbeite das AB „Übung Verben“ (Vorder- und Rückseite) 	<input type="radio"/>
	<p>Rechnen mit Größen - Längenmaße:</p>  Bearbeite im „Längen-Heft“ die Seiten 1 und 2. <p>Rechnen im Zahlenraum bis 1000:</p> <ul style="list-style-type: none"> Bearbeite das AB „Punkt vor Strich“. 	<input type="radio"/> <input type="radio"/>

Mittwoch		
	<p>Die Wortarten:</p> <ul style="list-style-type: none"> Bearbeite das AB „Wortartenhandschuhe“ (Vorder- und Rückseite). 	<input type="radio"/>
	<p>Die 1. Vergangenheit (Präteritum):</p> <p> Bearbeite im Bibu-Sprachbuch S. 29/3 und S. 30/1. Schreibe in dein gelbes D-Heft!</p>	<input type="radio"/>
	<p>Rechnen mit Größen – Längenmaße:</p> <ul style="list-style-type: none"> Bearbeite im „Längen-Heft“ die Seiten 3, 4 und 5. Für Seite 5 brauchst du den Ausschneidebogen mit Stiften! <p>Rechnen im Zahlenraum bis 1000:</p> <ul style="list-style-type: none"> Bearbeite das AB „Runden“ 	<input type="radio"/>
		<input type="radio"/>
Donnerstag		
	<ul style="list-style-type: none"> Leseaufgabe: AB „Felix träumt vom Winter“ 	<input type="radio"/>
	<p>Die 1. Vergangenheit (Präteritum):</p> <ul style="list-style-type: none"> Auf dem Padlet findest du unter „Deutsch“ einen Merkhefteintrag zur 1. Vergangenheit. Lies ihn dir aufmerksam durch! Schreibe den Merkhefteintrag sauber in dein kleines rotes Deutsch-Merkheft. Bearbeite das AB „Regelmäßige und unregelmäßige Verben“. Schreibe in dein gelbes D-Heft. 	<input type="radio"/>
		<input type="radio"/>
	<p>Rechnen mit Größen – Längenmaße:</p> <p> Bearbeite im „Längen-Heft“ die Seiten 6 und 7.</p> <p>Rechnen im Zahlenraum bis 1000:</p> <ul style="list-style-type: none"> Bearbeite das AB „Malnehmen und Teilen“. 	<input type="radio"/>
		<input type="radio"/>
Freitag		
	<ul style="list-style-type: none"> Leseaufgabe: AB „Fidula“ (Fragen auf Rückseite) 	<input type="radio"/>
	<p>Die 1. Vergangenheit (Präteritum):</p> <p> Bearbeite im Bibu-Sprachbuch S. 30/3 und S. 33/1. Schreibe in dein gelbes D-Heft!</p>	<input type="radio"/>
	<p>Rechnen mit Größen – Längenmaße:</p> <ul style="list-style-type: none"> Bearbeite im „Längen-Heft“ die Seite 8. <p>Rechnen im Zahlenraum bis 1000:</p> <ul style="list-style-type: none"> Bearbeite das AB „Halbschriftliche Addition und Subtraktion“. 	<input type="radio"/>
		<input type="radio"/>
	<p>Schule früher:</p> <ul style="list-style-type: none"> Bearbeite im Selbstlernheft „Schule früher“ die Seite 4 „Richtiges Verhalten“. 	<input type="radio"/>
HSU		