


















Home-Wochenplan 7 für die 4. Klasse

22.02. – 26.02.2021









Montag, 22.02.















	<ul style="list-style-type: none"> Lies den interaktiven Text zum Schneeglöckchen (➔ Padlet) und bearbeite anschließend das Quiz. 	<input type="radio"/>
	<ul style="list-style-type: none"> Bearbeite im ZL S.42/1+2. Schreibe mit Bleistift. 	<input type="radio"/>
	<ul style="list-style-type: none"> Erledige das AB „Sätze bauen und umstellen“. 	<input type="radio"/>
	<ul style="list-style-type: none"> Bearbeite das AB Multiplizieren mit Zehnerzahlen. 	<input type="radio"/>
	<ul style="list-style-type: none"> Löse das AB „Im Spielzeugladen“. 	<input type="radio"/>
	<ul style="list-style-type: none"> Gestalte das Deckblatt deines Bayern-Heftes. Färbe das Wappen passend. Hilfe findest du auf dem ➔ Padlet. 	<input type="radio"/>
	<ul style="list-style-type: none"> Lerne die neuen Wörter zum Thema „traffic“ mit dem Film auf dem Padlet. 	<input type="radio"/>

Dienstag, 23.02.




	<ul style="list-style-type: none"> Kontrolliere deine Aufgaben von gestern. ➔ Padlet 	<input type="radio"/>
	<ul style="list-style-type: none"> Lies in der Lektüre „Sams Wal“ das Kapitel 1. 	<input type="radio"/>
	<ul style="list-style-type: none"> Gib den Text ins Antolin-Programm ein. 	<input type="radio"/>
	<ul style="list-style-type: none"> Wir besprechen in der Jitsi-Konferenz ZL S.42 (richtige Lösung). Bearbeite anschließend S.42/3 und S.43/1,2,3. (oranges Heft) 	<input type="radio"/>
	<ul style="list-style-type: none"> Löse das AB „Wir finden Satzglieder“. 	<input type="radio"/>
	<ul style="list-style-type: none"> In der Jitsi-Konferenz lernst du das Multiplizieren mit zweistelligen Zahlen. 	<input type="radio"/>
	<ul style="list-style-type: none"> Übe im B. S. 11/1. 	<input type="radio"/>
	<ul style="list-style-type: none"> Lass das kleine Monster wachsen. Nr.1 erledigen wir gemeinsam in der Jitsi-Konferenz. Zeichnen nun Nr. 2 und 3 (ausschließlich mit LINEAL!!!) 	<input type="radio"/>
	<ul style="list-style-type: none"> Bearbeite die Seite „Das weiß ich schon über Bayern“ in deinem Bayernheft. Links zu interessanten Seiten findest du auf dem ➔ Padlet. 	<input type="radio"/>
	<ul style="list-style-type: none"> Mache den Hefteintrag zu unseren neuen Wörtern in dein Englisch-Heft. Schneide die Kärtchen aus und klebe jeweils das passende Wort daneben. Arbeite sorgfältig. Überschrift: Traffic 	<input type="radio"/>

Mittwoch, 24.02.

	<ul style="list-style-type: none"> Kontrolliere deine Aufgaben von gestern. ➔ Padlet 	<input type="radio"/>
	<ul style="list-style-type: none"> Lies in der Lektüre „Sams Wal“ das Kapitel 2. 	<input type="radio"/>
	<ul style="list-style-type: none"> Gib den Text ins Antolin-Programm ein 	<input type="radio"/>
	<ul style="list-style-type: none"> In der Jitsi-Konferenz wiederholen wir das Satzglied Subjekt. Bearbeite anschließend das AB Subjekt. 	<input type="radio"/>
	<ul style="list-style-type: none"> Schreibe den Merkeintrag zum Subjekt (➔ Padlet) in dein kleines, rotes Merkheft. 	<input type="radio"/>
	<ul style="list-style-type: none"> Übe mit der Onlineübung zum Subjekt (➔ Padlet). 	<input type="radio"/>
	<ul style="list-style-type: none"> Übe das schriftliche Multiplizieren im B. S.12/1. 	<input type="radio"/>
	<ul style="list-style-type: none"> Vergrößere Monster Nr. 4 und 5. Arbeite sauber, ordentlich und selbstverständlich mit LINEAL! 	<input type="radio"/>

	<ul style="list-style-type: none"> Bearbeite das AB Listen and colour/Listen an tick. Die Anweisungen zum Anhören findest du auf dem ➔ Padlet. 	<input type="radio"/>
Donnerstag, 25.02.		
	<ul style="list-style-type: none"> Kontrolliere deine Aufgaben von gestern. ➔ Padlet 	<input type="radio"/>
	<ul style="list-style-type: none"> Lies in der Lektüre „Sams Wal“ das Kapitel 3. Gib den Text ins Antolin-Programm ein. 	<input type="radio"/>
	<ul style="list-style-type: none"> In der Jitsi-Konferenz wiederholen wir das Satzglied Prädikat. Übe anschließend mit dem AB Prädikat und der Onlineübung (➔ Padlet). Schreibe den Hefteintrag zum Prädikat (➔ Padlet) in dein kleines, rotes Merkheft. 	<input type="radio"/>
	<ul style="list-style-type: none"> Bearbeite das AB „Wir bestimmen die Satzglieder“. Unterstreiche mit Lineal!!! 	<input type="radio"/>
	<ul style="list-style-type: none"> Erledige im AH S.45. Vergrößere Monster Nr. 6 und 7. Arbeite sauber, ordentlich und selbstverständlich mit LINEAL! 	<input type="radio"/>
	<ul style="list-style-type: none"> Bearbeite die Seite „Bayern ist ein Bundesland“. Lies zuerst den Text und erledigen dann die Arbeitsaufträge. 	<input type="radio"/>
	<ul style="list-style-type: none"> Erledige das AB Read and match. 	<input type="radio"/>
Freitag, 26.02.		
	<ul style="list-style-type: none"> Kontrolliere deine Aufgaben von gestern. ➔ Padlet 	<input type="radio"/>
	<ul style="list-style-type: none"> Lies in der Lektüre „Sams Wal“ das Kapitel 4. Gib den Text ins Antolin-Programm ein. 	<input type="radio"/>
	<ul style="list-style-type: none"> Bearbeite das AB „Subjekt und Prädikat 1+2“. Klebe die neuen Lernwörter in dein großes, rotes Lernwörterheft, schreibe sie einmal fehlerfrei ab und umkreise die Merkstellen. Überschrift: Wörter mit ß Erledige das LWT Nr. 4 und Nr. 6. 	<input type="radio"/>
	<ul style="list-style-type: none"> Bearbeite im AH S. 46. Gestalte nun dein eigenes Monster und vergrößere es. Idee findest du auf dem ➔ Padlet. 	<input type="radio"/>
	<ul style="list-style-type: none"> Lies im Bayern-Heft die Seite „Bayern im Überblick“. Fülle dann den Steckbrief aus. 	<input type="radio"/>
	<ul style="list-style-type: none"> Übe die Wörter zum Thema traffic mit der Online-Übung auf dem ➔ Padlet. 	<input type="radio"/>

freiwillige Wochenaufgaben:

	<ul style="list-style-type: none"> Schau dir den Film zum Thema Wale an. ➔ Padlet 	<input type="radio"/>
	<ul style="list-style-type: none"> Erinnerst du dich noch an die Hexe Baba Jaga aus dem Werk „Bilder einer Ausstellung“? Jetzt kannst du das gesamte Konzert hören (und sehen). ➔ Padlet 	<input type="radio"/>
	<ul style="list-style-type: none"> Bearbeite die Aufgaben zu Religion. 	<input type="radio"/>