











# Home-Wochenplan 4 für die 4. Klasse

## 25.01. – 29.01.2021




### Montag, 25.01.











	<ul style="list-style-type: none"> <li>Lies in der Lektüre „Tim und das Geheimnis von Knolle Murphy“ das Kapitel 4 (S.52 -61).</li> </ul>	○
	<ul style="list-style-type: none"> <li>Bearbeite die Onlineübung (Padlet).</li> </ul>	○
	<ul style="list-style-type: none"> <li>Heute sind neue Lernwörter dran. In der Wörterschule 6 gibt's Wörter mit <b>ck</b>. Klebe die LW in dein LW-Heft ein. Schreibe sie fehlerlos darunter und markiere die Merkstellen.</li> </ul>	○
	<ul style="list-style-type: none"> <li>Erledige das LWT 8! (Vorsicht: Es gibt ein „anderes“ Wort!)</li> </ul>	○
	<ul style="list-style-type: none"> <li>Übe die neuen Wörter mit den beiden ABs „Lernwörterübung“.</li> </ul>	
	<ul style="list-style-type: none"> <li>Bearbeite S. 9 im Zirkelheft.</li> </ul>	○
	<ul style="list-style-type: none"> <li>Rechne im Heft! B3 S.13/1 + S.14/1</li> </ul>	○
	<ul style="list-style-type: none"> <li>Bearbeite im Wasserheft S.1+ 2. Lies dazu im <b>Padlet</b> Wissenskarte 1 + 2.</li> </ul>	○
	<ul style="list-style-type: none"> <li>Bearbeite das AB „Hobbies“ - Read and tick. Lies die Sätze und vergleiche mit dem Bild. Hake ab, wenn es stimmt, setzt ein Kreuz, wenn es nicht passt.</li> </ul>	○

### Dienstag, 26.01.




	<ul style="list-style-type: none"> <li>Lies in der Lektüre „Tim und das Geheimnis von Knolle Murphy“ (S.62-70).</li> </ul>	○
	<ul style="list-style-type: none"> <li>Bearbeite die Onlineübung (Padlet).</li> </ul>	○
	<ul style="list-style-type: none"> <li>Heute wiederholen wir die wörtliche Rede. Sieh dir dazu den Film auf dem <b>Padlet</b> an.</li> </ul>	○
	<ul style="list-style-type: none"> <li>Übe selbst zur wörtlichen Rede. ⇨ AB „Wir wiederholen die wörtliche Rede“</li> </ul>	○
	<ul style="list-style-type: none"> <li>Erledige das LWT 4 zu den ck-Wörtern.</li> </ul>	
	<ul style="list-style-type: none"> <li>Bearbeite S.10 im Zirkelheft.</li> </ul>	○
	<ul style="list-style-type: none"> <li>Vorsicht Nullen! Erledige die beiden Arbeitsblätter zum Multiplizieren mit Zehnerzahlen. (A15 + A16)</li> </ul>	○
	<ul style="list-style-type: none"> <li>Bearbeite im Wasserheft S.3 + 4. Lies dazu im <b>Padlet</b> Wissenskarte 3 + 4.</li> </ul>	○
	<ul style="list-style-type: none"> <li>AB „Hobbies“ – write Heute schreibst du selbst Sätze. Die Beispielsätze und der Wortspeicher unten helfen dir.</li> </ul>	○

### Mittwoch, 27.01.

	<ul style="list-style-type: none"> <li>Lies in der Lektüre „Tim und das Geheimnis von Knolle Murphy“ (S.71-82).</li> </ul>	○
	<ul style="list-style-type: none"> <li>Bearbeite die Onlineübung (Padlet).</li> </ul>	○
	<ul style="list-style-type: none"> <li>Übe weiter zur wörtlichen Rede. Auf dem AB „Wir gebrauchen die wörtliche Rede“ bildest du mindestens 10 Sätze. Finde selbst treffende Verben für den Begleitsatz. Die Beispiele helfen dir. Schreibe ins D-Heft.</li> </ul>	○
	<ul style="list-style-type: none"> <li>ZL S. 40</li> </ul>	○
	<ul style="list-style-type: none"> <li>Übe die ck-Wörter mit der online-Übung.</li> </ul>	○
	<ul style="list-style-type: none"> <li>Heute ist S.11+12 im Zirkelheft dran!</li> </ul>	○
	<ul style="list-style-type: none"> <li>Rechne im Heft. B3 S.15/1,2 ☆4</li> </ul>	○

	<ul style="list-style-type: none"> <li>Schau dir den Film zum Wasserkreislauf aufmerksam an!</li> <li>Bearbeite nun S.5 im Wasserheft. Lies dazu die Wissenskarte 5 im <b>Padlet</b>.</li> </ul>	<input type="radio"/>
<b>Donnerstag, 28.01.</b>		
	<ul style="list-style-type: none"> <li>Lies in der Lektüre „Tim und das Geheimnis von Knolle Murphy“ (S.83-93).</li> <li>Bearbeite die Onlineübung (Padlet).</li> </ul>	<input type="radio"/>
	<ul style="list-style-type: none"> <li>Im Film lernst du heute, wie man in der wörtlichen Rede den Begleitsatz hinter die wörtliche Rede schiebt. Schau aufmerksam zu.</li> <li>Übe, was du gelernt hast mit dem AB „Wörtliche Rede mit nachgestelltem Begleitsatz“.</li> <li>Übe die Lernwörter mit einem Schleichdiktat. Lege dafür den Text für das Schleichdiktat ein bisschen entfernt von deinem Arbeitsplatz hin.</li> </ul>	<input type="radio"/>
	<ul style="list-style-type: none"> <li>Bearbeite S.50 im Ma-Arbeitsheft. Arbeite sauber.</li> <li>Rechne im Heft. B3 S.16/2.</li> </ul>	<input type="radio"/>
	<ul style="list-style-type: none"> <li>Wende an, was du gestern zum Wasserkreislauf gelernt hast. Bearbeite das AB „Der Wasserkreislauf“</li> </ul>	<input type="radio"/>
	<ul style="list-style-type: none"> <li>Erledige die Online-Übung zum Thema „Hobbies and sports“</li> </ul>	<input type="radio"/>
<b>Freitag, 29.01.</b>		
	<ul style="list-style-type: none"> <li>Lies die Lektüre „Tim und das Geheimnis von Knolle Murphy“ fertig.</li> <li>Gib den Text ins <b>Antolin</b>-Programm ein.</li> </ul>	<input type="radio"/>
	<ul style="list-style-type: none"> <li>Spr.b. S.72/1 In der Jitsi-Konferenz ordnen wir die Sätze aus Nr.1. Wir schreiben die wörtliche Rede mit nachgestelltem Begleitsatz auf. Dazu müssen wir einige Sätze umstellen. (↗ D-Heft)</li> <li>Auf dem Padlet findest du ein Diktat zu deinen Lernwörtern. Hör dir den Text an und schreibe den Text in dein Deutschheft.</li> </ul>	<input type="radio"/>
	<ul style="list-style-type: none"> <li>Bearbeite Ah.S.51/1. Wir besprechen die Aufgabe vorher in der Jitsi-Konferenz. ☆Ah S.51/2</li> <li>B3 S.17/1</li> <li>2 AB´s zum Dividieren mit Zehnerzahlen. (A29+30)</li> </ul>	<input type="radio"/>
	<ul style="list-style-type: none"> <li>Schreibe deinen eigenen Steckbrief. Der Wortspeicher hilft dir.</li> </ul>	<input type="radio"/>

### freiwillige Wochenaufgaben:

	<ul style="list-style-type: none"> <li>Auf dem Padet findest du ein Kinderkonzert in der Spalte „Zusatzaufgaben“. Viel Vergnügen!</li> </ul>	<input type="radio"/>
	<ul style="list-style-type: none"> <li>Erledige die Aufgaben aus katholischer und evangelischer Religion.</li> </ul>	<input type="radio"/>
	<ul style="list-style-type: none"> <li>Hast du Lust zu basteln? Schau doch mal auf dem Padlet.</li> </ul>	<input type="radio"/>