









Home-Wochenplan 2 für die 4. Klasse

11.01. – 15.01.2021




Montag, 11.01.

	<ul style="list-style-type: none"> Lies im Lesebuch das Gedicht „Es tickt die Zeit“ und bearbeite das AB (KV27) dazu. 	<input type="radio"/>
	<ul style="list-style-type: none"> Bearbeite das AB zum silbentrennenden „h“. ACHTUNG: Das AB hat eine Rückseite. 	<input type="radio"/>
	<ul style="list-style-type: none"> Löse die Aufgaben aus der Montagsspalte deines Einmaleins-Trainingsblattes. 	<input type="radio"/>
	<ul style="list-style-type: none"> Wiederhole die schriftlichen Rechenoperationen auf dem AB „Schriftlich addieren / subtrahieren mit großen Zahlen“. ACHTUNG: Rückseite! 	<input type="radio"/>
	<ul style="list-style-type: none"> Lies dir die Infotexte in der Wissenskartei „Glücksbringer“ genau durch und erledige das Quiz dazu. Die Wissenskartei findest du im Padlet. 	<input type="radio"/>
	<ul style="list-style-type: none"> Übe die Wörter zum Thema „Rooms“ mit dem Quiz „Where is Gavin?“ (↗ Padlet) 	<input type="radio"/>

Dienstag, 12.01.

	<ul style="list-style-type: none"> Heute sind neue Lernwörter dran. In der Wörterschule 5 übst du Wörter mit doppelten Konsonanten. Klebe die neuen Lernwörter in dein Lernwörterheft. Vergiss nicht Datum und Überschrift. Schreibe dann die neuen Lernwörter fehlerlos darunter und markiere die Merkstellen gelb. 	<input type="radio"/>
	<ul style="list-style-type: none"> Erledige das LWT 4. (↗ Lernwörterheft) 	<input type="radio"/>
	<ul style="list-style-type: none"> Du hast in der Jitsi-konferenz heute den 3. Fall kennengelernt. Versuche nun selbst, Nomen im 3. Fall zu erfragen. Bearbeite dazu das AB „Der 3.Fall Dativ - 1. Übung“. 	<input type="radio"/>
	<ul style="list-style-type: none"> Löse die Aufgaben aus der Dienstagsspalte deines Einmaleins-Trainingsblattes. 	<input type="radio"/>
	<ul style="list-style-type: none"> In der Jitsi-Konferenz besprechen wir heute, was wir beim Addieren/ Subtrahieren von Kommazahlen beachten müssen. Übe nun im B. S. 26 / 1 + 3. Rechne im Ma 1-Heft. 	<input type="radio"/>
	<ul style="list-style-type: none"> Fülle das AB „Ein neues Jahr beginnt...“ sorgfältig aus. Gib dir Mühe und arbeite sauber. 	<input type="radio"/>

Mittwoch, 13.01.

	<ul style="list-style-type: none"> Lies im Lesebuch S.78 den Text „Das Nian-Monster“ und gib ihn ins Antolin-Programm ein. 	<input type="radio"/>
	<ul style="list-style-type: none"> Bearbeite das AB „Der 3. Fall – Dativ“ 	<input type="radio"/>
	<ul style="list-style-type: none"> Übe den 3. Fall mit der Online-Übung „Finde den Dativ“. (↗Padlet) 	<input type="radio"/>
	<ul style="list-style-type: none"> Erledige das LWT 1. (↗ Lernwörterheft) 	<input type="radio"/>
	<ul style="list-style-type: none"> Löse die Aufgaben aus der Mittwochsspalte deines Einmaleins-Trainingsblattes. 	<input type="radio"/>

	<ul style="list-style-type: none"> Bearbeite im Ma-Ah S. 29 / 1, 2a,b S.29 / 2 c - f 	<input type="radio"/>
	<ul style="list-style-type: none"> Löse die Aufgaben auf dem AB „Auf dem Flohmarkt“. 	<input type="radio"/>
	<ul style="list-style-type: none"> Bearbeite das „Rooms-Dominoes“. Schneide die einzelnen Karten aus und klebe sie geordnet auf ein Blockblatt. Schreibe jede Vokabel mindestens 5mal fehlerlos auf. Ein Beispiel findest du im Padlet. 	<input type="radio"/>
Donnerstag, 14.01.		
	<ul style="list-style-type: none"> Du hast heute in der Jitsi-Konferenz den 4. Fall Akkusativ kennengelernt. Bearbeite nun das AB „Nomen im 4. Fall Akkusativ bestimmen“. 	<input type="radio"/>
	<ul style="list-style-type: none"> Bearbeite ZL S.38. 	<input type="radio"/>
	<ul style="list-style-type: none"> Erledige LWT 11. (↗ Lernwörterheft) 	<input type="radio"/>
	<ul style="list-style-type: none"> Löse die Aufgaben aus der Donnerstagsspalte deines Einmaleins-Trainingsblattes 	<input type="radio"/>
	<ul style="list-style-type: none"> Übe das Einmaleins mit der Onlineübung „Einmaleinsmatrix“. (↗ Padlet) 	<input type="radio"/>
	<ul style="list-style-type: none"> Bearbeite das AB „Im Spielzeugladen“. 	<input type="radio"/>
	<ul style="list-style-type: none"> AB „Wasservorkommen auf unserer Erde“ Lies den Text aufmerksam und bearbeite die Aufgaben dazu. (Lösung ↗ Padlet) 	<input type="radio"/>
	<ul style="list-style-type: none"> Lerne die neuen Vokabeln zu Möbeln = furniture kennen. Die Übung dazu findest du auf dem Padlet. 	
Freitag, 18.12.		
	<ul style="list-style-type: none"> Bearbeite ZL S. 39. 	<input type="radio"/>
	<ul style="list-style-type: none"> Erledige die LWT 5 + 6. (↗ Lernwörterheft) 	<input type="radio"/>
	<ul style="list-style-type: none"> In der Jitsi-Konferenz hast du heute KV 26 erledigt. Bearbeite nun das AB „Wir üben die 4 Fälle“ selbstständig. 	<input type="radio"/>
	<ul style="list-style-type: none"> In der Jitsi-Konferenz hast du heute B.S11/1 begonnen. Beende die Übung selbstständig. 	<input type="radio"/>
	<ul style="list-style-type: none"> Löse Ah S.31 / 1. Ah S.11 / 2 	<input type="radio"/>
	<ul style="list-style-type: none"> Bearbeite das AB „Der blaue Planet“. Arbeite sehr sauber und sorgfältig! 	<input type="radio"/>
	<ul style="list-style-type: none"> Schreibe die neuen furniture-Vokabeln in dein Englischheft. Klebe jeweils passend die Bildkarten dazu. Vergiss nicht die Überschrift: <u>Furniture</u> 	<input type="radio"/>

In deinem Umschlag findest du außerdem noch Zusatzaufgaben (Religion/WG). Auch auf unserem Padlet kannst du freiwillig zusätzliche Aufgaben aus den verschiedenen Fächern (z.B. Kunst, Sport...) auswählen.