



Wochenplan für die Klasse 3a

18.01.-22.01.2021







Liebe Kinder der Klasse 3a,








auch diese Woche wünsche ich dir ganz viel Freude und Spaß an der Homeschooling - Woche. Gemeinsam wollen wir am **Dienstag, Mittwoch, Donnerstag und Freitag** mit einer Jitsi - Konferenz starten. Am Montag werden die Lernpakete ausgegeben. Da machen wir **keine** Konferenz.

Bitte hab für die Jitsi - Konferenzen dein Federmäppchen und deine Schulunterlagen (z.B. M - Heft, Buch, D - Heft, Buch,...) griffbereit.

www.padlet.com/frau_meister/jpgs3a [www.jitsi.schule - oberfranken.de/jpgs3a](http://www.jitsi.schule-oberfranken.de/jpgs3a)

Passwort fürs Padlet und Jitsi:

Montag, 18.01.		
	<ul style="list-style-type: none"> Bearbeite das AB: Silbenrätsel. Bringe die Silben in die richtige Reihenfolge. 	0
	<ul style="list-style-type: none"> Übertrage die neuen Lernwörter (Wörter mit ß) in dein Lernwörterheft. Erledige dazu die Aufgaben 1,2,3 (Lernwörteraufgaben!) 	0
	<ul style="list-style-type: none"> Bearbeite das AB: Bestandteile eines Briefes 1 	0
	<ul style="list-style-type: none"> Bearbeite im Themenheft 2 S. 34 Nr. 5. Schreibe in dein M - Heft. 	0
	<ul style="list-style-type: none"> Zur Wiederholung bearbeitest du bitte das Arbeitsblatt: Rechnen in zwei Schritten (Vorder - und Rückseite) 	0
Musik	<ul style="list-style-type: none"> Letzte Woche hast du fleißig das Lied: Winterkinder geübt. Heute versucht du es zu einer Instrumental Version des Liedes zu singen. Instrumental bedeutet, dass kein Gesang dabei ist. Es spielen nur die Instrumente. Du singst dazu. (Video im Padlet) Starte bei Sekunde 14 mit dem Singen. → Das ist noch zu schwer? Kein Problem! Dann übe das Lied noch zwei Mal mit dem Gesang von Rolf. 	
Dienstag, 19.01.		
	<ul style="list-style-type: none"> Du triffst dich mit Frau Scheirich zum Start in den Tag in einer Jitsi - Konferenz. Gruppe 1: 8.30 Uhr 	0

	<ul style="list-style-type: none"> • Gruppe 2: 9.45 Uhr • Du erreichst sie über den folgenden Link: www.jitsi.schule - oberfranken.de/jpgs3a Das Passwort ist 	
	<ul style="list-style-type: none"> • Lies im Lesebuch S. 49 den Text: Die Lebensgeschichte des Baumes • Ich habe den Text zur Leseliste hinzugefügt. Beantworte das Quiz auf Antolin. 	0 0
	<ul style="list-style-type: none"> • Lernwörter: Erledige dazu die Aufgaben 4,5 (Lernwörteraufgaben!) • Wir haben uns nun Wörter mit doppelten Konsonanten angeschaut und Wörter mit ß. Dazu wollen wir einen Merkhefteintrag ins D - Merkheft schreiben. Schau dir dazu das Video auf dem Padlet an: Merkhefteintrag Doppelkonsonanten und ß Fülle das kleine Merkhefteintrag - AB aus und klebe es anschließend auf die nächste Seite in deinem D - Merkheft. Vergiss nicht das Datum: 19.01.2021 	0
	<ul style="list-style-type: none"> • Nun wendest du dein Wissen an. Bearbeite im Zauberlehrling S. 52 Aufgabe 1 und 2 	0
	<ul style="list-style-type: none"> • Bearbeite das AB: Bestandteile eines Briefes 2 	0
	<ul style="list-style-type: none"> • Bearbeite das AB: Rechnen in zwei Schritten 2 	0
	<ul style="list-style-type: none"> • Bearbeite das AB: Rechenmonster Multiplikation 	0 0
HSU 	<ul style="list-style-type: none"> • Bearbeite im Infoheft: Unser Sehsinn S. 6 	0
Mittwoch, 20.01.		
	<ul style="list-style-type: none"> • Wir treffen uns zum Start in den Tag in einer Jitsi - Konferenz. • Gruppe 1: 8.30 Uhr • Gruppe 2: 9.45 Uhr • Du erreichst sie über den folgenden Link: www.jitsi.schule - oberfranken.de/jpgs3a • Das Passwort ist 	
	<ul style="list-style-type: none"> • Bearbeite die Leseaufgabe AB: Was bin ich? 	0
	<ul style="list-style-type: none"> • In der Videokonferenz unterhalten wir uns heute über zusammengesetzte Nomen. Danach schaust du bitte das Video: Merkhefteintrag Zusammengesetzte Nomen an. Fülle das kleine Merkhefteintrag - AB aus und klebe es anschließend auf die nächste Seite in deinem D - Merkheft. 	0

	Vergiss nicht das Datum: 20.01.2021 aufzuschreiben.	
	<ul style="list-style-type: none"> • Bearbeite im Zauberlehrling S. 24 • Bearbeite im Zauberlehrling S. 52 Nr. 3 <hr/> <ul style="list-style-type: none"> • Du schreibst diese Woche einen Brief an Frieda! 😊 • Dafür erstellst du heute einen Schreibplan. Überlege dir, was du alles in deinen Brief schreiben möchtest. Denke an alle Bestandteile! 	0 0 0
	<p>Fülle das Blatt: Schreibplan für deinen Brief aus.</p> <ul style="list-style-type: none"> • Bearbeite Einstern Themenheft 2 S. 20 Aufgabe 2 + 4 • Bearbeite Einstern Themenheft 2 S. 21 Aufgabe 3 a + b → Rechne die Aufgaben so wie Lisa (im Themenheft) rechnet! Rechne erst die Hunderter, dann die Zehner, dann die Einer. 	0

Donnerstag, 21.01.		
	<ul style="list-style-type: none"> • Du triffst dich mit Frau Scheirich zum Start in den Tag in einer Jitsi - Konferenz. • Gruppe 1: 8.30 Uhr • Gruppe 2: 9.45 Uhr • Du erreichst sie über den folgenden Link: www.jitsi.schule - oberfranken.de/jpgs3a Das Passwort ist 	0
	<ul style="list-style-type: none"> • Lies im Lesebuch <u>nur</u> S. 54 den Text: Das leichte Brot. Morgen liest du den Rest des Textes. 	0 0
	<ul style="list-style-type: none"> • Um die Wörter mit ß nochmal zu üben bearbeitest du bitte das AB: Wörter mit ß (Vorder - und Rückseite) 	0
	<ul style="list-style-type: none"> • Um auch die zusammengesetzten Nomen zu üben bearbeitest du bitte das AB: Zusammengesetzte Nomen (Vorder - und Rückseite) <hr/> <ul style="list-style-type: none"> • Gestern hast du einen Schreibplan für deinen Brief an Frieda geschrieben. Heute sollst du diesen Brief ausformulieren. Nimm dir das Merkblatt: Einen Brief schreiben zur Hand. Schreibe nun den Brief in dein D - Heft. <p>Schreibe in ganzen Sätzen! 0 Denke an verschiedene Satzanfänge! 0 Denke an die Rechtschreibung! 0 Beachte deinen Aufbau des Briefs! → Der Schreibplan hilft dir! 0 Schreibe lebendig - nutze Adjektive! 0</p>	0

	<ul style="list-style-type: none"> Bearbeite im Einstern Themenheft 2 S. 22 Aufgabe 1, 2, 3 	0
HSU 	<ul style="list-style-type: none"> Bearbeite im Infoheft: Unsere Sinne S. 7 	0
Freitag, 22.01.		
	<ul style="list-style-type: none"> Wir treffen uns zum Start in den Tag in einer Jitsi - Konferenz. Gruppe 1: 8.30 Uhr Gruppe 2: 9.45 Uhr Du erreichst sie über den folgenden Link: www.jitsi.schule - oberfranken.de/jpgs3a Das Passwort ist 	
	<ul style="list-style-type: none"> Leseaufgabe: Lies im Lesebuch nun den Text zu Ende (S. 55). Ich habe den Text zur Leseliste hinzugefügt. Beantworte das Quiz auf Antolin. 	0
	<ul style="list-style-type: none"> Bearbeite im Zauberlehrling S. 25 zu den zusammengesetzten Nomen. Heute sollst du deinen Brief überarbeiten. Dazu hast du eine Checkliste in deinem Materialpaket: Checkliste für meinen Brief. Überprüfe die Schreibkriterien. 	0
	<ul style="list-style-type: none"> Bearbeite im Einstern Arbeitsheft S. 26 Bearbeite im Themenheft 2 S. 22 Aufgabe 4 	0
Musik	<ul style="list-style-type: none"> Wir wollen heute eine Body - Percussion zum Lied Winterkinder lernen. Im Padlet erkläre ich dir die Body - Percussion. 	0

Wochenendhausaufgabe:

Kontrolliere deine Aufgaben im Zauberlehrling und Einstern mit einem grünen Stift!

Die Lösungen findest du im Padlet.

Viele Grüße sendet dir deine Frau Meister

