

















Wochenplan für die Klasse 3a











11.01.-15.01.2021



Montag, 11.01.		
	<ul style="list-style-type: none"> Bearbeite das AB Häufige Wörter. 	0
	<ul style="list-style-type: none"> Lies dir das Gedicht Schneemann auf der Straße durch. Schreibe das Gedicht in Schönschrift in dein Geschichtenheft. <ul style="list-style-type: none"> Achte dabei auf deine Rechtschreibung. Beginne wie in der Vorlage nach jedem Vers eine neue Zeile. Lasse nach jeder Strophe zwei Zeilen frei. 	0
	<p>Die Satzarten:</p> <ul style="list-style-type: none"> Bearbeite die ABs: Wir üben Sätze, Aussagesätze, Fragesätze und Ausrufesätze im Satzarten Selbstlernheft. 	0
	<ul style="list-style-type: none"> Bearbeite im Themenheft 2 S. 14 Aufgabe 1 + 2. Schreibe in dein M Heft. → Schreibe auf, was dir bei den Aufgaben aufgefallen ist. 	0
	<ul style="list-style-type: none"> Bearbeite im Einstern Arbeitsheft S. 22 Aufgabe 1 - 3 	0
 HSU	<ul style="list-style-type: none"> Bearbeite im Infoheft: Unser Sehsinn S. 1 (Unsere fünf Sinne) und S. 2 (Was unsere Augen alles sehen können). 	0
Dienstag, 12.01.		
	<ul style="list-style-type: none"> Du triffst dich mit Frau Scheirich zum Start in den Tag in einer Jitsi - Konferenz. Gruppe 1: 8.30 Uhr Gruppe 2: 9.45 Uhr Du erreichst sie über den folgenden Link: www.jitsi.schule - oberfranken.de/jpgs3a Das Passwort ist → Du brauchst dein Mathe Heft und das Einstern Themenheft 2 + dein Federmäppchen. 	0
	<ul style="list-style-type: none"> In deiner Leseliste auf Antolin findest du den Lesetext: Gute Vorsätze für das neue Jahr. Lies den Text und bearbeite anschließend das Quiz. 	0
	<ul style="list-style-type: none"> Male zu jeder Strophe deines Gedichts ein passendes Bild. Male auf die nächste Seite in deinem Heft und male die Bilder untereinander. Die Bilder sollen gut zum Text passen. 	0

	<ul style="list-style-type: none"> Bearbeite Seite Die Satzarten und Wir üben die Satzarten im Satzarten Selbstlernheft. Als Übung machst du dazu bitte im Zauberlehrling S. 38 Aufgabe 1 + 2 	0 0
	<ul style="list-style-type: none"> Themenheft 2 – S. 16 Nr 1 + 2 Einstern Arbeitsheft: S. 22 Nummer 4 Einstern Arbeitsheft: S. 23 die ganze Seite <i>Info zur Nr. 3: Wenn du die zwei Schritte noch nicht im Kopf rechnen kannst, schreibe sie auf ein Blatt.</i> 	0 0 0
HSU 	<ul style="list-style-type: none"> Bearbeite im Infoheft: Unser Sehsinn S. 3 	0
Mittwoch, 13.01.		
	<ul style="list-style-type: none"> Wir treffen uns zum Start in den Tag in einer Jitsi - Konferenz. Gruppe 1: 8.30 Uhr Gruppe 2: 9.45 Uhr Du erreichst sie über den folgenden Link: www.jitsi.schule - oberfranken.de/jpgs3a Das Passwort ist 	
	<ul style="list-style-type: none"> Leseaufgabe: Bearbeite das AB: Wahr oder falsch? 	0
	<ul style="list-style-type: none"> Du brauchst dein geschriebenes Gedicht. Unterstreiche mit Bleistift die Wörter die sich reimen. Kontrolliere dies. Sprich die Reimwörter laut. <ul style="list-style-type: none"> Nimm nun deinen Lieblingsstift und unterstreiche die Reimwörter mit deiner Lieblingsfarbe und radiere den Bleistift weg. <hr/> <p style="text-align: center;">Einen persönlichen Brief schreiben</p> <ul style="list-style-type: none"> Schau dir das Erklärvideo: Briefe schreiben Teil 2 an: https://www.youtube.com/watch?v=dADssq12x0k Du findest das Video auch auf dem Padlet. Lies dir dazu das AB Einen Brief schreiben durch. Bearbeite das AB Die Teile eines Briefs. 	0 0
	<ul style="list-style-type: none"> Bearbeite Einstern Themenheft 2 S. 17 Aufgabe 1 + 2 Bearbeite Einstern Themenheft 2 S. 18 Aufgabe 2 Bearbeite im Einstern Arbeitsheft S. 24 Aufgabe 1 - 4 	0 0
Musik	<ul style="list-style-type: none"> Lies dir das Lied Winterkinder durch. Hör dir das Lied mehrmals an. Es ist auf dem Padlet an. Versuche mitzusingen. Viel Spaß! 😊 	0

Donnerstag, 14.01.

	<ul style="list-style-type: none"> • Du triffst dich mit Frau Scheirich zum Start in den Tag in einer Jitsi - Konferenz. • Gruppe 1: 8.30 Uhr • Gruppe 2: 9.45 Uhr • Du erreichst sie über den folgenden Link: www.jitsi.schule - oberfranken.de/jpgs3a Das Passwort ist 	0
	<ul style="list-style-type: none"> • In deiner Leseliste auf Antolin findest du den Lesetext: Geheimnisvoller Duft. • Lies den Text und bearbeite anschließend das Quiz. 	0
	<ul style="list-style-type: none"> • Du hast dich jetzt schon viel mit dem Gedicht beschäftigt. • Heute fängst du an das Gedicht auswendig zu lernen. 	0
	<ul style="list-style-type: none"> • Bearbeite im Zauberlehrling S. 19; Aufgabe. 1 + 2 Schreibe Aussagesätze, Fragesätze und Ausrufesätze. Erledige Nr. 2 im D - Heft. 	0
	<ul style="list-style-type: none"> • Einen persönlichen Brief schreiben: Bearbeite das AB Das darf in meinem Brief nicht fehlen. 	0
	<ul style="list-style-type: none"> • Bearbeite im Einstern Themenheft 2 S. 19 Aufgabe 1 + 2 • Bearbeite im Einstern Arbeitsheft S. 25 Aufgabe 1 - 3 <i>Info zur Rechenmauer: Wenn du die zwei Schritte noch nicht im Kopf rechnen kannst, schreibe sie auf ein Blatt.</i> 	0
HSU 	<ul style="list-style-type: none"> • Bearbeite im Infoheft: Unsere Sinne S. 4 und 5 	0
Freitag, 15.01.		
	<ul style="list-style-type: none"> • Wir treffen uns zum Start in den Tag in einer Jitsi - Konferenz. • Gruppe 1: 8.30 Uhr • Gruppe 2: 9.45 Uhr • Du erreichst sie über den folgenden Link: www.jitsi.schule - oberfranken.de/jpgs3a Das Passwort ist 	
	<ul style="list-style-type: none"> • Leseaufgabe: Bearbeite das AB Schwarze Schafe 	0
	<ul style="list-style-type: none"> • Lerne das Gedicht weiter auswendig. • Achte beim Vortrag auf eine gute Betonung. <hr/> <ul style="list-style-type: none"> • Einen persönlichen Brief schreiben: <ul style="list-style-type: none"> ○ Bearbeite das AB So schreibe ich einen Brief richtig. ○ Für Aufgabe 2 brauchst du dein D - Heft! 	0
	<ul style="list-style-type: none"> • Bearbeite im Einstern Arbeitsheft S. 19; 20; 21 	0



	Keine Sorge. Auf den Seiten sind nur jeweils ein paar Aufgaben. Geometrie: <ul style="list-style-type: none"> • Bearbeite im Themenheft 2 S. 33 Aufgabe 2 + 3 • Bearbeite im Themenheft 2 S. 34 Aufgabe 4 	
Musik	<ul style="list-style-type: none"> • Versuche das Lied Winterkinder mitzusingen. Das Video findest du auf dem Padlet. 	0

Wochenendhausaufgabe:

Kontrolliere deine Aufgaben im Zauberlehrling und Einstern mit einem grünen Stift!

Die Lösungen findest du im Padlet!



Viele Grüße

deine Frau Meister