



Wochenplan für die Klasse 3a

14.12.-18.12.2020



Liebe Kinder der Klasse 3a,

ich wünsche euch ganz viel Freude und Spaß an der Homeschooling - Woche. Gemeinsam wollen wir am Montag, Mittwoch und Freitag in den Tag starten.

Wann du an der Reihe bist, schreibe ich deinen Eltern. Wir müssen die Klasse wahrscheinlich aufteilen und zwei Jitsi - Konferenzen machen.




Bitte gib am **Montag, 21.12. bis 10.00 Uhr** deine AB's und deine Hefte in der Schule ab.









Den Einstern und Zauberlehrling kontrollierst du selbst.

Im Padlet werde ich jeden Schultag ein Adventstürchen öffnen. Vorbeischaun lohnt sich! 😊




www.padlet.com/frau_meister/jpgs3a

[www.jitsi.schule - oberfranken.de/jpgs3a](https://www.jitsi.schule-oberfranken.de/jpgs3a)





Montag, 14.12.		
	<ul style="list-style-type: none">Wir treffen uns zum Start in den Tag in einer Jitsi - Konferenz.Die Uhrzeit erfahren deine Eltern in einer Mail am Wochenende.Du erreichst sie über den folgenden Link: www.jitsi.schule - oberfranken.de/jpgs3a Das Passwort ist	0
	<ul style="list-style-type: none"><u>Weihnachten in anderen Ländern.</u>Lese das AB: Weihnachten in GriechenlandHalte in deinem Büchlein fest, wie man in Griechenland Weihnachten feiert.Such im Internet die Flaggen mit ihren Farben von den jeweiligen Ländern raus. Vielleicht hast du auch ein Buch mit den verschiedenen Flaggen.	0
	<ul style="list-style-type: none">Bearbeite im Zauberlehrling S. 32 → Kurze und lange Laute	0
	<ul style="list-style-type: none">Übertrage die neuen Lernwörter (Doppelten Konsonanten) in dein Lernwörterheft. Erledige dazu die Aufgaben 1,2,3 (Lernwörteraufgaben!)	0
	<ul style="list-style-type: none">Wiederholung: Rechne + und - Aufgaben bis 100	0

	<ul style="list-style-type: none"> Bearbeite Themenheft 2 S. 5 Aufgabe 3, 4. Schreibe in dein M Heft. 	
	<ul style="list-style-type: none"> Nun kommen wir zu den größeren Zahlen! Themenheft 2 - S. 7 Aufgabe 2 Themenheft S. 7 Aufgabe 3 	0
Dienstag, 15.12.		
	<ul style="list-style-type: none"> <u>Weihnachten in anderen Ländern.</u> Lese das AB: Weihnachten in Schweden Halte in deinem Büchlein fest, wie man in Schweden Weihnachten feiert. 	0
	<ul style="list-style-type: none"> Lernwörter: Erledige dazu die Aufgaben 4,5 (Lernwörteraufgaben!) 	0
	<ul style="list-style-type: none"> Schau dir den Aufbau eines Elfchens genau an. (Merkheft) Sammle Wörter (Nomen, Verben, Adjektive) zum Thema Winter. (Auf einem Blockblatt). Schreibe ein Elfchen zum Thema Winter in dein D Heft. Überprüfe den Aufbau deines Elfchens mit dem Aufbau im Merkheft. Hast du auf alles geachtet? 	0
	<ul style="list-style-type: none"> Themenheft 2 - S. 7 Nr 4, 5 	0
	<ul style="list-style-type: none"> Themenheft 2 - S. 8 Nr. 2, 3, 4, 5 	0
HSU	<ul style="list-style-type: none"> Bearbeite das AB : Wer lebt im Wald? 	0
Mittwoch, 16.12.		
	<ul style="list-style-type: none"> Wir treffen uns zum Start in den Tag in einer Jitsi - Konferenz. Die Uhrzeit erfahren deine Eltern in einer Mail am Wochenende. Du erreichst sie über den folgenden Link: www.jitsi.schule - oberfranken.de/jpgs3a Das Passwort ist 	
	<ul style="list-style-type: none"> <u>Weihnachten in anderen Ländern.</u> Lese das AB: Weihnachten in den USA Halte in deinem Büchlein fest, wie man in den USA Weihnachten feiert. 	0
	<ul style="list-style-type: none"> Bearbeite im Zauberlehrling S. 36→ Wörter mit doppelten Konsonanten 	
	<ul style="list-style-type: none"> Bearbeite Einstern Themenheft S. 9 Aufgabe 1,2,3 	0
	<ul style="list-style-type: none"> Einstern Arbeitsheft S. 1, 2 	0
Musik	<ul style="list-style-type: none"> Übe unseren Rentier - Rap. Das Video dazu findest du auf unserem Padlet. 	0

Donnerstag, 17.12.

	<ul style="list-style-type: none"> • <u>Weihnachten in anderen Ländern.</u> • Lese das AB: Weihnachten in Australien • Halte in deinem Büchlein fest, wie man in Australien Weihnachten feiert. 	0
	<ul style="list-style-type: none"> • Du hast viel über das Weihnachtsfest in anderen Ländern gelesen. Jetzt bist du an der Reihe! • So feiert man Weihnachten in Deutschland bei Familie (Schreibe deinen Nachnamen dazu) • Fülle das letzte Blatt in deinem Büchlein aus – du kannst auch deine Eltern oder Geschwister fragen, wenn du dir bei etwas nicht sicher bist. 	0
	<ul style="list-style-type: none"> • Bearbeite im Zauberlehrling S. 37; Nr. 1 + 3 + 4 	0
	<ul style="list-style-type: none"> • Arbeitsblatt: Weihnachtliches Muster 	0
	<ul style="list-style-type: none"> • Einstern S. 18 Aufgabe 3 • Themenheft S. 9 Aufgabe 5 	0
HSU	<ul style="list-style-type: none"> • Schreibe ein Elfchen zum Thema Wald. • Sammle Wörter (Nomen, Verben, Adjektive) zum Thema Wald. (Auf einem Blockblatt). • Schreibe das Elfchen auf das AB. • Male dazu passende Bilder. 	0

Freitag, 18.12.

	<ul style="list-style-type: none"> • Wir treffen uns zum Start in den Tag in einer Jitsi - Konferenz. • Die Uhrzeit erfahren deine Eltern in einer Mail am Wochenende. • Du erreichst sie über den folgenden Link: www.jitsi.schule - oberfranken.de/jpgs3a • Das Passwort ist 	
	<ul style="list-style-type: none"> • Lies im Lesebuch S. 78 - 79 den Text Wo der Weihnachtsmann wohnt • Beantworte anschließend die Fragen auf Antolin. 	0
	<ul style="list-style-type: none"> • Bearbeite das: AB Doppelkonsonanten 	0
	<ul style="list-style-type: none"> • Bastle einen 1x1 - Fächer und trage die Ergebnisse ein! • Lasse ihn von deinen Eltern kontrollieren. • Gehe die 1x1 - Reihen auf dem Fächer in den Ferien insgesamt 10x durch und lasse dich Abfragen (von Oma, Opa, Mama, Papa, Geschwister. Wie du magst ☺) • So wirst du zum 1x1 - Profi. 	0

	1x1 - Countdown: Streiche die Zahl nach dem Üben durch und du erkennst, wie oft du noch üben musst. 10 9 8 7 6 5 4 3 2 1 0	
--	-----------------------------------------------------------------------------------------------------------------------------------------------------------------	--

Wochenendhausaufgabe:

Kontrolliere deine Aufgaben im Zauberlehrling und Einstern mit einem grünen Stift!

Die Lösungen findest du im Padlet!

Ferienübung:

Mit Frau Schulte - Weigel hast du eine Leselektüre gelesen. Diese sollst du in den Ferien in Antolin eingeben.

Falls du unter der Woche schon Zeit hast, darfst du es auch schon machen.

Bis zum Ferienende sollst du das Quiz zur Lektüre eingegeben haben.

Auch wenn dieses Jahr alles anders ist, wünsche ich dir und deiner Familie schöne Weihnachtsferien und ein gesegnetes Weihnachtsfest!

Hab eine schöne Weihnachtszeit! Genieß die leckeren Plätzchen und Lebkuchen, den warmen Punsch und deine Zeit mit der Familie.

Pass gut auf dich auf und bleib gesund!

Ich freue mich schon sehr auf das neue Jahr 2021 mit dir in meiner Klasse!

Ein gesegnetes Weihnachtsfest wünscht dir deine Lehrerin

Frau Meister

