



















Wochenplan für die Klasse 3b

14.12. - 18.12.2020



Montag, 14.12.		
	<ul style="list-style-type: none"> Weihnachten in anderen Ländern: Du brauchst das AB „Weihnachten in Italien“ Lies den Text und bearbeite die Fragen dazu. 	<input type="radio"/>
	<ul style="list-style-type: none"> Übertrage die neuen Lernwörter mit doppelten Konsonanten in dein pinkes Lernwörterheft. Erledige dazu die Lernwörteraufgaben 1, 2, 3 und 4 im gelben Heft. 	<input type="radio"/>
	<ul style="list-style-type: none"> Bearbeite im Zauberlehrling S. 32. (kurze und lange Laute) 	<input type="radio"/>
	<ul style="list-style-type: none"> Wiederholung: Rechne + und – Aufgaben bis 100 Bearbeite dazu im Themenheft 2 auf Seite 5 die Nummern 3 und 4. Schreibe alles, was du diese Woche im Themenheft 2 bearbeitest, in dein dunkelblaues Matheheft. 	<input type="radio"/>
	<ul style="list-style-type: none"> Mit den größeren Zahlen kennst du dich auch schon aus! Bearbeite dazu im Themenheft 2 auf Seite 7 die Aufgaben 2 und 3. 	<input type="radio"/>
	<ul style="list-style-type: none"> Bearbeite das AB „Wer lebt im Wald?“ 	<input type="radio"/>
Dienstag, 15.12.		
	<ul style="list-style-type: none"> Weihnachten in anderen Ländern: Du brauchst das AB „Weihnachten in Mexiko“ Lies den Text und bearbeite die Fragen dazu. 	<input type="radio"/>
	<ul style="list-style-type: none"> Erledige die Lernwörteraufgaben 6 und 7 im gelben Deutschheft. 	<input type="radio"/>
	<ul style="list-style-type: none"> Schaue dir den Aufbau eines Elfchens genau an. (AB „Bauplan Elfchen“) Sammele Wörter zum Thema Winter (Nomen, Verben und Adjektive) auf einem Blockblatt. Schreibe nun ein Elfchen zum Thema Winter in dein gelbes Deutschheft. Vergleiche dein Elfchen mit dem Bauplan. Hast du auf alles geachtet? 	<input type="radio"/>
	<ul style="list-style-type: none"> Plusaufgaben mit Hundertern: Bearbeite im Themenheft 2 auf Seite 7 die Nummer 4 und 5. 	<input type="radio"/>
	<ul style="list-style-type: none"> Minusaufgaben mit Hundertern: Bearbeite im Themenheft 2 auf Seite 8 die Nummern 2, 3, 4 und 5. 	<input type="radio"/>
Mittwoch, 16.12.		
	<ul style="list-style-type: none"> Weihnachten in anderen Ländern: Du brauchst das AB „Weihnachten in Russland“ Lies den Text und bearbeite die Fragen dazu. Bearbeite das AB „Im Advent“. 	<input type="radio"/>

	<ul style="list-style-type: none"> Wörter mit Doppelkonsonanten: Bearbeite im Zauberlehrling S. 36. 	<input type="radio"/>
	<ul style="list-style-type: none"> Symmetrie: Bearbeite im Einstern Arbeitsheft Seite 14 und 15. Arbeite sauber mit Lineal und gespitzten Stiften! 	<input type="radio"/>
	<ul style="list-style-type: none"> Plus- und Minusaufgaben mit Hundertern: Bearbeite im Themenheft 2 auf Seite 9 die Nummern 1, 2 und 3. Bearbeite im Einstern-Arbeitsheft auf Seite 18 die Nummern 1 und 2. 	<input type="radio"/> <input type="radio"/>
Donnerstag, 17.12.		
	<ul style="list-style-type: none"> Weihnachten in anderen Ländern: Du brauchst das AB „Weihnachten in den USA“ Lies den Text und bearbeite die Fragen dazu. 	<input type="radio"/>
	<ul style="list-style-type: none"> Du hast viel über das Weihnachtsfest in anderen Ländern herausgefunden. Jetzt bist du an der Reihe. Wie feiert man Weihnachten in Deutschland? Schreibe dazu einen Text in dein gelbes Heft! (Mindestens 5 Sätze; Überschrift: „Weihnachten in Deutschland“) 	<input type="radio"/>
	<ul style="list-style-type: none"> Wörter mit Doppelkonsonanten: Bearbeite im Zauberlehrling auf S. 37 die Aufgaben 1 und 2. 	<input type="radio"/>
	<ul style="list-style-type: none"> Bearbeite im Themenheft 2 auf Seite 9 die Nummer 5. 	<input type="radio"/>
	<ul style="list-style-type: none"> Bearbeite im Einstern-Arbeitsheft auf Seite 18 die Nummer 3. a) und b). 	<input type="radio"/>
	<ul style="list-style-type: none"> Bearbeite das AB „Weihnachtliches Muster“. 	<input type="radio"/>
	<ul style="list-style-type: none"> Sammlle Wörter zum Thema Wald (Nomen, Verben und Adjektive) auf einem Blockblatt. Schreibe ein Elfchen zum Thema Wald auf das AB. Überprüfe den Aufbau deines Elfchens. Hast du auf alles geachtet? Verziere den Rand mit passenden Zeichnungen zum Wald. 	<input type="radio"/>
Freitag, 18.12.		
	<ul style="list-style-type: none"> Lies im Lesebuch S. 78-79 den Text „Wo der Weihnachtsmann wohnt“ Beantworte anschließend die Fragen auf Antolin. 	<input type="radio"/>
	<ul style="list-style-type: none"> Bearbeite das AB „Wörter mit doppeltem Konsonant“. 	<input type="radio"/>
	<ul style="list-style-type: none"> Bastle einen Einmaleinsfächer und trage die richtigen Ergebnisse ein. Lass ihn kontrollieren. Gehe die Einmaleinsreihen auf dem Fächer in den Ferien insgesamt 10 Mal durch und lasse dich abfragen. (von Oma/Opa/Eltern/Geschwistern) So wirst du zum Einmaleins-Profi! 1x1-Countdown: Streiche die Zahl nach dem Üben durch und du erkennst, wie oft du noch üben musst! <p style="text-align: center;">10 9 8 7 6 5 4 3 2 1</p>	<input type="radio"/>
	Und jetzt genieße deine Ferien! Ich freue mich darauf, dich wieder zu sehen! 😊	